

**JUDEȚUL OLT
COMUNA COLONESTI
CONSILIUL LOCAL COLONESTI**

HOTĂRÂRE

Referitor la : **aprobarea conturilor de executie bugetara si a situatiilor financiare pe total an 2024**

AVAND IN VEDERE :

- referat de aprobare nr. 668/11.02.2025 la proiectul de hotarare nr. 13/2025, initiat de primarul localitatii ,
- prevederile art.49 alin.12 și 13 din Legea nr.273/2006 privind finanțele publice locale , cu modificările și completările ulterioare :
- raportul compartimentului contabilitate, nr.700/13.02.2025
- raportul comisiei pentru activitati economico- financiara, buget- finante amenajarea teritoriului si urbanism , organizarea si realizarea de lucrari publice, protectia mediului si turism , administrarea domeniului public si privat , agricultura ,
- Legea bugetului de stat pentru anul 2024, nr. 421/2023
- HCL nr. 6/02.02.2024 privind aprobarea bugetului local pe anul 2024

În conformitate cu prevederile art.129, alin (1), si alin (2), lit „b” , alin (4), lit „a” ,art. 136, alin (8), art.139, alin (3), lit. „a” art. 196, alin (1), lit „b” din OUG nr. 57/2019 privind Codul administrativ

CONSILIUL LOCAL AL COMUNEI COLONESTI, JUDEȚUL OLT

HOTĂRĂȘTE

Articolul 1 -- Se aproba Conturile de Executie Bugetara si Situatiile financiare pe total an 2024, pe cele două secțiuni respectiv secțiunea de funcționare și secțiunea de dezvoltare conform Anexelor nr.1 și 2.

Articolul 2 - Cu ducerea la îndeplinire se încredințează compartimentul buget-contabilitate din cadrul aparatului de specialitate al primarului.

Articolul 3 – Prezenta hotărâre se va comunica :

- Instituției Prefectului, Județul Olt.
- Primarului comunei Colonesti, Județul Olt.
- Compartimentul Contabilitate-Buget.
- Se face publică prin afișare la sediul primăriei și pe pagina de internet.

PRESED.


[Signature]



NR. 13 / 17.02.2025

Contrasemneaza

S
L



Adoptata cu 9 voturi pentru, — abțineri, — voturi impotriva, din total de 9 consilieri prezenti

PROCEDURI OBLIGATORII ULTERIOARE ADOPTARII HOTARARII CONSILIULUI LOCAL NR. <u>13/17.02.2025</u>			
Nr. crt.	Operatiuni efectuate	Data ZZ/LL/AN	Semnatura persoanei responsabile sa efectueze procedura
0	1	2	3
1	Adoptarea hotararii ¹⁾ s-a facut cu majoritate <input type="checkbox"/> simpla <input type="checkbox"/> absoluta <input type="checkbox"/> calificata ²⁾	<u>17.02.2025</u>	
2	Comunicarea catre primar ³⁾	<u>17.02.2025</u>	
3	Comunicarea catre prefectul judetului ⁴⁾	<u>17.02.2025</u>	
4	Aducerea la cunostinta publica ⁵⁾	<u>17.02.2025</u>	
5	Comunicarea, numai in cazul celei cu caracter individual ^{6) +)}	<u>17.02.2025</u>	
6	Hotararea devine obligatorie ⁶⁾ sau produce efecte juridice ⁷⁾ , dupa caz	<u>17.02.2025</u>	

COMUNA COLONESTI
JUD.OLT

NR. 700/13.02.2025

RAPORT

Cu privire la DDS la data de 31.12.2024

La data de 31.12.2024 a fost intocmita DDS privind veniturile si cheltuielile pentru anul 2024 trim I, trim.II, trim.III si trim.IV anul 2024.

In anul 2024 trim.I, tim.II, trim.III si trim.IV s-au realizat venituri in suma de 21.941.270,77 lei dupa cum urmeaza :

- impozit pe venit 10.887,50 lei.
- cote si sume defalcate din impozitul pe venit 1.739.731,62 lei.
- impozite si taxe pe proprietate 325.364,86 lei.
- sume defalcate din TVA 8.001.298 lei.
- taxe pe utilizarea bunurilor 155.504,63 lei.
- venituri din proprietate 44.815 lei
- alte impozite si taxe fiscale 17.507,27 lei
- amenzi penalitati 5.905 lei.
- diverse venituri 91.571,48 lei
- subventii pentru acordarea ajutorului de incalzire 90.460 lei
- subventii acordate pentru sanatate-82.203 lei
- subventii alocate de AFIR pentru asfaltare drumuri agricole-513.729,11 lei.

- de la bugetul de stat pentru investitiile de pe raza localitati noastre s-a primit suma de 10.389.354,64 lei

Din veniturile mentionate mai sus a fost cheltuita suma de 22.641.338,63 lei pentru achitarea drepturilor salariale pe capitole de cheltuieli , pentru bunuri si servicii cheltuieli de capital-investitii.

La capitolul 51.02-Administratie Publica s-a cheltuit suma de 4.955.390,05 lei din care :

-cheltuieli de personal 2.005.777 lei.

-bunuri si servicii 1..187.753,57 lei

La capitolul 51.55 a fost cheltuita suma de 19.500 lei.

La capitolul 51.60 a fost cheltuita suma de 1.106.270,87 lei

La capitolul 51.61 a fost cheltuita suma de 636.088,61 lei

La capitolul 55.30 –a fost cheltuita suma de 2035,42 lei

La capitolul 65.02 – Invatamant s-a cheltuit suma de 5.298.094,30 lei din care :

-cheltuieli materiale 99.796,47 lei lei

-drepturi pentru copii cu handicap-22.805 lei

-tichete scolare-1.862 lei

-la capitolul 65.60 –s-a cheltuit suma de 1.636.795,80 lei

-la capitolul 65.61-s-a cheltuit suma de 1.085.033,79 lei

-la capitolul 65.71 s-a cheltuit suma de 2.453.633,24 lei

La capitolul 66.02 – Sanatate s-a cheltuit suma de 495.884,67 lei din care :

-cheltuieli de personal –s-a cheltuit suma 84.230 lei.

-la capitolul 66.60- s-a cheltuit suma de-257.053,33 lei

-la capitolul 66.61- s-a cheltuit suma de- 154.601,34 lei

La capitolul 67.02 – Cultura, recreere si religie s-a cheltuit suma de 1.377.220 lei din care :

-cheltuieli personal camin 70.462 lei

-cheltuieli cu subventiile=1.131.500 lei
- la capitolul 67.20 bunuri si servicii s-a cheltuit suma de 175.258lei

La capitolul 68.02 – asigurari si asistenta sociala s-a cheltuit suma de 2.159.433 lei din care :

-cheltuieli personal 270.324 lei.
-asistenta sociala 1.889.109 lei pentru indemnizatii persoane cu handicap si ajutor incalzire.

La capitolul 70. s-a cheltuit suma de 4.771.111,08 lei din care ;

-pentru iluminat public,consum gaze 162.191,64 lei
-pentru investitia Construire si dotare locuinte sociale s-a cheltuit suma de 4.608.919,44 lei


La capitolul 83.02 s-a cheltuit suma de 65.182 lei reprezentand cheltuieli de personal pentru insamantator.

La capitolul 84.02 s-a cheltuit suma de 2.808.988,86 lei cheltuieli cu drumurile .

La capitolul 87.71.s-a cheltuit suma de 707.999,25 lei .

INSPECTOR,


PIELARU MARIA



COMUNA COLONESTI

CUI 4394501

NR 638/10.02.2025




CATRE

AGENTIA JUDETEANA A FINANTELOR PUBLICE OLT

Va transmitem alaturat situatiile financiare la data de 31.12.2024


VA MULTUMIM PENTRU COLABORARE.

PR
NICO



INSPECTOR

MARIA PIELARU



**UNITATEA ADMINISTRATIV - TERITORIALA
COMUNA COLONESTI**

DECLARATIE

**In conformitate cu prevederile art.30 din
Legea contabilitatii nr.82/1991**

**Ordonatorul de credite isi asuma raspunderea pentru intocmirea situatiilor
financiare anuale la data de 31.12.2025**

- a) politicile contabile utilizate la intocmirea situatiilor financiare anuale sunt in
conformitate cu reglementarile contabile aplicabile.**
- b) situatiile financiare anuale ofera o imagine fidela a pozitiei financiare,
performantei financiare si a celorlalte informatii referitoare la activitatea desfasurata.**
- c)unitatea administrativ -teritoriala isi desfasoara activitatea in conditii de
continuitate.**

ORDONATOR PRINCIPAL DE CREDITE

STAN NICOLAE



Județul: 01
 (den. muzeu)
 Cod județ: 01
 UNITATEA ADMINISTRATIV-TERITORIALĂ
 (den. unitate): PRIMĂRIA COMUNA
 Cod fiscal: 4394301 020157

Situația acțiunilor/partiilor sociale deținute direct/indirect de unitățile administrativ-teritoriale la operatorii economici
 Anexa 3 la normele metodologice
 (Anexa 31b la situațiile financiare)

Nr. crt.	Codul unic de identificare	Codul CAEN al activității principale a operatorului economic	Denumirea operatorului economic	Tip operator (SRL, SA, ASO, RA, R, AS)	Capitalul social al operatorului economic (lei)	Unitatea administrativ-teritorială este acționar la operatorul economic		Valoarea acțiunilor/partiilor sociale din capitalul social al operatorului economic deținute de către unitatea administrativ-teritorială (lei)		Pondere în capitalul social
						Direct	Indirect	Direct	Indirect	
1	302009368	3600	PRIMĂRIA COMUNA SĂLĂȘ	SRL	200	DA	NU	200	0	11=9/6*100 11=10/6*100
2	29219211	3811	SC SĂLĂȘ	SRL	30	DA	NU	30	0	100 100
Total general						Total general	Total general	Total general	Total general	

Conducătorul compartimentului financiar-contabilitate

Notă: Centralizarea a [redacted] și printr-un program informatic distinct [redacted]

SITUATIA FLUXURILOR DE TREZORERIE

31.12.2024

pag.: 1

- lei -

COD	DENUMIRE INDICATORI	Total	Casa ct. 5310101	Buget de stat ct. 5200100/7700000	Buget local ct. 5210100/7700000	Buget asigurari sociale de stat ct. 5250101+5250102/7700000	Buget asigurari pentru somaj ct. 5740101+5740102/7700000	Buget Fond national unic de asigurari sociale de sanatate ct. 5710100/7700000	Buget Fond pentru mediu ct. 5750100/7700000	Buget trezoreria statului ct. 5240100/7700000	Buget institutii publice financiare din venituri proprii ct. 5500101/7700000	Buget institutii publice financiare din venituri proprii si subventii ct. 5510101/7700000	Buget activitati financiare din venituri proprii si buget privatizare ct. 5520101/7700000	Buget Imprumuturi interne si externe ct. 5130101+5140101+5160101+5170101/7700000	Buget fonduri externe nerambursabile (surse D) ct. 5150103/7700000	Alte disponibilitati (ct.53X)
03002	1. Incasari	28.160.897	4.096.165		21.941.271											930/76
03003	2. Plati	13.388.015	4.096.165		7.164.389							1.273.700				930/76
03004	3. Numerar net din activitatea operationala (rd.02-rd.03)	14.776.882			14.776.882											930/76
03007	2. Plati	13.469.128			13.469.128											
03008	3. Numerar net din activitatea de investitii (rd.06-07)	-13.469.128			-13.469.128											
03011	2. Plati	7.822			7.822											
03012	3. Numerar net din activitatea de finantare (rd.10-rd.11)	-7.822			-7.822											
03013	IV CRESTEREA (DESCRESTEREA) NETA DE NUMERAR SI ECHIVALENT DE NUMERAR (rd.04+rd.08+rd.12)	-700.068			-700.068											
03014	V. NUMERAR SI ECHIVALENT DE NUMERAR LA INCERPUTUL ANULUI	852.966			856.611											6.355
030141	-sume recuperate/primate in excedentul anului precedent	855.774			855.774											
030142	-sume utilizate/transferate din excedentul anului precedent	855.774			855.774											
03015	VINDEKAR SI ECHIVALENT DE NUMERAR LA SFARSITUL PERIOADEI (rd.13+rd.14+rd.14.1-rd.14.2-rd.14.3)	156.343			156.343											6.355

SEI

VENITURILE SI CHELTUIELILE BUGETELOR
LOCALE PE UNITATI ADMINISTRATIV TERITORIALE

31.12.2024

- lei -

Denumire Indicatori	Cod Indicator	Nr. rand	Prevederi Anuale	Realizat
A	B	C	1	2
I. COMUNE	000102	24001		
VENITURI TOTAL			22.338.100	21.941.271
Venituri proprii	4990	24002	2.585.560	2.396.643
1. Venituri curente, din care:	000202	24003	10.737.100	10.480.041
a) Cote si sume defalcate din impozitul pe venit	0402	24004		
-cote defalcate din impozitul pe venit	040201	24005	1.740.560	1.739.731
-sume alocate din cotele defalcate din impozitul pe venit pentru echilibrarea bugetelor locale	040204	24006	398.000	397.723
-Sume repartizate din Fondul la dispozitia Consiliului Judetean	040205	240061	374.560	374.556
b) Sume defalcate din taxa pe valoarea adaugata	1102	24007	968.000	967.452
-sume defalcate din taxa pe valoarea adaugata pentru finantarea cheltuielilor descentralizate la nivelul comunelor, oraselor, municipiilor si sectoarelor Municipiului Bucuresti	110202	24009	8.069.440	8.001.298
-sume defalcate din taxa pe valoarea adaugata pentru echilibrarea bugetelor locale			5.729.440	5.729.060
c) Transferuri voluntare, altele decat subventiile -donatii si sponsorizari	3702	24014	82.100	82.100
4. Subventii de la alte nivele ale administratiei publice	370201	24015	82.100	82.100
-subventii de la bugetul de stat	420002	24022		
-subventii de la alte administratii	4202	24023	11.208.000	11.068.466
Sume primite de la UE/alti donatori in contul platilor efectuate si prefinantari aferente cadrului financiar 2014-2020	4302	24024	10.694.000	10.554.737
CHELTUIELI TOTAL	4802	240242	514.000	513.729
Excedent	5002	24025	2.585.560	2.396.643
Deficit	9802	24026	23.194.100	22.641.339
EXCEDENT TOTAL CUMULAT (an curent si anii precedenti) din care:	9902	24027	-856.000	-855.774
CORELATII		24028		156.543
VENITURI TOTAL	000102	24112		
Venituri proprii	4990	24113	22.338.100	21.941.271
			2.585.560	2.396.643

**VENITURILE SI CHELTUIELILE BUGETELOR
LOCALE PE UNITATI ADMINISTRATIV TERITORIALE**

31.12.2024

- lei -

Denumire Indicatori	Cod Indicator	Nr. rand	Prevederi Anuale	Realizat
A	B	C	1	2
1. Venituri curente, din care:	000202	24114	10.737.100	10.480.041
a) Cote si sume defalcate din impozitul pe venit	0402	24115		
-cote defalcate din impozitul pe venit	040201	24116	1.740.560	1.739.731
-sume alocate din cotele defalcate din impozitul pe venit pentru echilibrarea bugetelor locale	040204	24117	398.000	397.723
-Sume repartizate din Fondul la dispozitia Consiliului Judetean	040205	241171	374.560	374.556
b) Sume defalcate din taxa pe valoarea adaugata	1102	24118	968.000	967.452
-sume defalcate din taxa pe valoarea adaugata pentru finantarea cheltuielilor descentralizate la nivelul comunelor, oraselor, municipiilor si sectoarelor Municipiului Bucuresti	110202	24120	8.069.440	8.001.298
-sume defalcate din taxa pe valoarea adaugata pentru echilibrarea bugetelor locale	110206	24123	2.340.000	2.272.238
c) Transferuri voluntare, altele decat subventiile	3702	24125	5.729.440	5.729.060
-donatii si sponsorizari	370201	24126	82.100	82.100
4. Subventii de la alte nivele ale administratiei publice	420002	24133		
-subventii de la bugetul de stat	4202	24134	11.208.000	11.068.466
-subventii de la alte administratii	4302	24135	10.694.000	10.554.737
Sume primite de la UE/alti donatori in contul platilor efectuate si prefinantari aferente cadrului financiar 2014-2020	4802	241352	514.000	513.729
CHELTUIELI TOTAL	5002	24136	2.585.560	2.396.643
Excedent	9802	24137	23.194.100	22.641.339
Deficit	9902	24138		155.706
EXCEDENT TOTAL CUMULAT (an curent si anii precedenti) din care:	9902	24139	-856.000	-855.774
				156.543

TREZORIER

SEF SERVICIU

Pag. 1 - lei-

Capi- tol	Sub- capi- tol	Pa- ra- graf	Gru- pa/ Titlu	Ar- ti- col	Ali- ne- at	Denumire indicator	Prevederi bugetare initiale		Prevederi bugetare definitive	Drepturi constatate			Incasari realizate	Stingeri pe alte cai decat incasari	Drepturi constatate de incasat
							1	2		Total, din care:	4 din anii precedenti	5 din anul curent			
A						B	3=4+5	4	5	6	7	8=3-6-7			
0001	02					TOTAL VENITURI-BUGET LOCAL	6.570.000	22.338.100	22.491.462	517.438	21.974.024	21.941.271	116.443	433.748	
0002						I. VENITURI CURENTE	4.185.000	10.737.100	11.030.232	517.438	10.512.794	10.480.041	116.443	433.748	
0003						A. VENITURI FISCALE	3.961.000	10.369.000	10.491.755	257.736	10.234.019	10.250.294		241.461	
0004						A1. IMPOZIT PE VENIT, PROFIT SI CASTIGURI DIN CAPITAL	905.000	1.773.560	1.750.619		1.750.619	1.750.619			
0300	02					A1.2 IMPOZIT PE VENIT, PROFIT SI CASTIGURI DIN CAPITAL DE LA PERSOANE FIZICE	905.000	1.773.560	1.750.619		1.750.619	1.750.619			
0302						IMPOZIT PE VENIT	12.000	33.000	10.888		10.888	10.888			
	18					Impozitul pe veniturile din transferul proprietatilor imobiliare din patrimoniul personal	12.000	33.000	10.888		10.888	10.888			
0402						COTE SI SUME DEFALCATE DIN IMPOZITUL PE VENIT	893.000	1.740.560	1.739.731		1.739.731	1.739.731			
0402	01					Cote defalcate din impozitul pe venit	233.000	398.000	397.723		397.723	397.723			
	04					Sume alocate din cotele defalcate din impozitul pe venit pentru echilibrarea bugetelor locale	360.000	374.560	374.556		374.556	374.556			
0402	05					Sume repartizate din Fondul la dispozitia Consiliului Judetean	300.000	968.000	967.452		967.452	967.452			
0700	02					A3 IMPOZITE SI TAXE PE PROPRIETATE	308.000	358.000	520.259	150.136	370.123	325.365		194.894	
0702						IMPOZITE SI TAXE PE PROPRIETATE	308.000	358.000	520.259	150.136	370.123	325.365		194.894	
	01					Impozit si taxa pe cladiri	118.000	118.000	92.141	25.547	66.594	71.571		20.570	
	01					Impozit pe cladiri de la persoane fizice	64.000	64.000	67.357	23.727	43.630	57.882		9.475	
0702	01					Impozit si taxa pe cladiri de la persoane juridice	54.000	54.000	24.784	1.820	22.964	13.689		11.095	

Capi- tol	Sub- capi- tol	Pa- ra- graf	Gru- pa/ Titlu	Ali- ne- at	Denumire indicator	Prevederi bugetare		Prevederi bugetare definitive	Drepturi constatate			Incasari realizate	Stingeri pe alte cai decat incasari	Drepturi constatate de incasat
						initiale	I		2	Total, din care:	din anii precedenti			
A					B	1	3=4+5	4	5	6	7	8=3-6-7		
0702	02				Impozit si taxa pe teren	190.000	239.000	427.267	124.589	302.678	252.943	174.324		
	01				Impozit pe terenuri de la persoane fizice	64.000	75.000	131.505	40.633	90.872	81.920	49.585		
0702	02				Impozit si taxa pe teren de la persoane juridice	12.000	21.000	23.424	1.838	21.586	21.172	2.252		
0702	02				Impozitul pe terenul extravilan + Restante anii anteriori din impozitul pe terenul agricol	114.000	143.000	272.338	82.118	190.220	149.851	122.487		
0702	03				Taxe judiciare de timbru si alte taxe de timbru		1.000	851		851	851			
1000	02				A4 IMPOZITE SI TAXE PE BUNURI SI SERVICII	2.715.000	8.159.440	8.203.370	107.600	8.095.770	8.156.803	46.567		
1102					SUME DEFALCATE DIN TVA	2.681.000	8.069.440	8.001.298		8.001.298	8.001.298			
	02				Sume defalcate din taxa pe valoarea adaugata pentru finantarea cheltuielilor descentralizate la nivelul comunelor, oraselor, municipiilor, sectoarelor si Municipiului Bucuresti									
1102	06				Sume defalcate din taxa pe valoarea adaugata pentru echilibrarea bugetelor locale	1.524.000	2.340.000	2.272.238		2.272.238	2.272.238			
1602					TAXE PE UTILIZAREA BUNURILOR, AUTORIZAREA UTILIZARII BUNURILOR SAU PE DESFASURAREA DE ACTIVITATI	1.157.000	5.729.440	5.729.060		5.729.060	5.729.060			
1602	02				Impozit pe mijloacele de transport	34.000	90.000	202.072	107.600	94.472	155.505	46.567		
	01				Impozit pe mijloacele de transport deținute de persoane fizice*)	33.000	83.000	130.416	107.600	22.816	83.849	46.567		
1602	02				Impozit pe mijloace de transport	29.000	76.000	122.965	103.525	19.438	76.396	46.567		

Capi- tol	Sub- capi- tol	Pa- ra- graf	Ar- ti- col	Al- ne- at	Denumire indicator	Prevederi bugetare initiale	Prevederi bugetare definitive	Drepturi constatate			Incasari realizate	Stingeri pe alte cai decat incasari	Drepturi constatate de incasat
								Total, din care:	din anii precedenti	din anul curent			
A					B	1	2	3=4+5	4	5	6	7	8=3-6-7
1602	03				detinute persoane de juridice*)	4.000	7.000	7.453	4.075	3.378	7.453		
1800	02				Taxe si tarife pentru eliberarea de licente si autorizatii de functionare	1.000	7.000	71.656		71.656	71.656		
1802					A6. ALTE IMPOZITIE SI TAXE FISCALE	33.000	78.000	17.507		17.507	17.507		
50					ALTE IMPOZITIE SI TAXE FISCALE	33.000	78.000	17.507		17.507	17.507		
2900	02				Alte impozite si taxe	33.000	78.000	17.507		17.507	17.507		
3000					C. VENITURI NEFISCALE	224.000	368.100	538.477	259.702	278.775	229.747	116.443	192.287
3002					C1. VENITURI DIN PROPRIETATE	7.000	45.000	49.924		49.924	44.815		5.109
05					VENITURI DIN PROPRIETATE	7.000	45.000	49.924		49.924	44.815		5.109
					Venituri din concesiuni si inchirieri	7.000	7.000	11.594		11.594	6.485		5.109
					Alte venituri din concesiuni si inchirieri de catre institutiile publice	7.000	7.000	11.594		11.594	6.485		5.109
3002	50				Alte venituri din proprietate		38.000	38.330		38.330	38.330		
3300	02				C2. VANZARI DE BUNURI SI SERVICII	217.000	323.100	488.553	259.702	228.851	184.932	116.443	187.178
3302					VENITURI DIN PRESTARI DE SERVICII SI ALTE ACTIVITATI		6.000	5.355		5.355	5.355		
3302	28				Venituri din recuperarea cheltuielilor de judecata, imputatii si despagubiri		6.000	5.355		5.355	5.355		
3402					VENITURI DIN TAXE ADMINISTRATIVE, ELIBERARI PERMISE	103.000	103.000						
3402	02				Taxe extrajudiciare de timbru	103.000	103.000						
3502					AMENZI, PENALITATI SI CONFISCARI	4.000	22.000	231.281	231.281		5.905	116.443	108.933
01					Venituri din amenzi si alte sanctiuni aplicate potrivit dispozitiilor legale		22.000						
3502	01				Venituri din amenzi si alte sanctiuni aplicate de catre alte institutii de	4.000	22.000	130.642	130.642		5.905	29.914	94.823

Capi- tol	Sub- capi- tol	Pa- ra- gra- ful	Gru- pa / Titlu col at	Ali- ne- at	Denumire indicator	Prevederi bugetare initiale		Prevederi bugetare definitive	Drepturi constatate			Incasari realizate	Stingeri pe alte cai decat incasari	Drepturi constatate de incasat
						I	2		Total, din care:	din anii precedenti	din anul curent			
A					B									
					specialitate	4.000	22.000	3=4+5	4	5	6	7	8=3-6-7	
3502	50				Alte amenzi, penalitati si confiscari			130.642	130.642		5.905	29.914	94.823	
3602					DIVERSE VENITURI	110.000	110.000	100.639	100.639			86.529	14.110	
3702	06				Taxe speciale	110.000	110.000	169.817	28.421	141.396	91.572		78.245	
3702	01				TRANSFERTURI VOLUNTARE, ALTELE DECAT			169.817	28.421	141.396	91.572		78.245	
3702	03				SUBVENTIILE									
					Donatii si sponsorizari		82.100	82.100	82.100	82.100	82.100			
					Varsaminte din sectiunea de functionare		82.100	82.100	82.100	82.100	82.100			
					pentru finantarea sectiunii de dezvoltare									
					tare a bugetului local(cu semnul minus)	-300.000	-3.698.500	-3.674.787		-3.674.787	-3.674.787			
3702	04				Varsaminte din sectiunea de functionare	300.000	3.698.500	3.674.787		3.674.787	3.674.787			
4100	02				IV. SUBVENTII	2.385.000	11.208.000	11.068.466		11.068.466	11.068.466			
4200					SUBVENTII DE LA ALTE NIVELE ALE									
4202					ADMINISTRATIEI PUBLICE	2.385.000	11.208.000	11.068.466		11.068.466	11.068.466			
4202	10				SUBVENTII DE LA BUGETUL DE STAT	2.385.000	10.694.000	10.554.737		10.554.737	10.554.737			
4202	34				Finantarea actiunilor privind reducerea riscului seismic		2.456.000	2.453.663		2.453.663	2.453.663			
4202	41				Subventii pentru acordarea ajutorului pentru incalzirea locuintei si a suplimentului pentru energie alocate pentru consumul de combustibili solizi si/sau petroliferi	120.000	200.000	90.460		90.460	90.460			
4202	55				Subventii de la bugetul de stat pentru finantarea sanatatii	100.000	100.000	82.203		82.203	82.203			
					Subventii pentru finantarea locuintelor sociale		3.430.000	3.429.022		3.429.022	3.429.022			

Capi- tol	Sub- capitol	Pa- ra- graf	Gru- pa/ Titlu	Al- ti- col	Denumire indicator	Prevederi bugetare initiale	Prevederi bugetare definitive	Drepturi constatate			Incasari realizate	Stingeri pe alte cai decat incasari	Drepturi constatate de incasat
								Total, din care:	din anii precedenti	din anul curent			
A					B	I	2	3=4+5	4	5	6	7	8=3-6-7
4202	87				Subventii de la bugetul de stat catre bugetele locale pentru Programul national de investitii " Anghel Saligny"		453.000	452.876		452.876	452.876		
4202	88				Alocari de sume din PNRR aferente asistentei financiare nerambursabile	268.000	268.000	266.629		266.629	266.629		
4202	88	01			Fonduri europene nerambursabile	225.000	225.000	224.058		224.058	224.058		
					Sume aferente TVA	43.000	43.000	42.571		42.571	42.571		
	89				Alocari de sume din PNRR aferente componentei imprumuturi	1.897.000	3.787.000	3.779.884		3.779.884	3.779.884		
4202	89	01			Fonduri din imprumut rambursabil	1.593.000	3.184.000	3.180.448		3.180.448	3.180.448		
					Sume aferente TVA	304.000	603.000	599.436		599.436	599.436		
4302					SUBVENTII DE LA ALTE ADMINISTRATII	514.000	514.000	513.729		513.729	513.729		
	08				Subventii primite de la bugetele consiliilor locale si judetene pentru ajutoare in situatii de extrema dificultate								
4302	31				Sume alocate din bugetul AFIR, pentru sustinerea proiectelor din PNDR 2014-2020		350.000	350.000		350.000	350.000		
4802					SUME PRIMITE DE LA UE/ALTI DONATORI IN CONTUL PLATILOR EFECTUATE SI PREFINANATARI AFERENTE CADRULUI FINANCIAR 2014-2020		164.000	163.729		163.729	163.729		
4802	04				Fondul European Agricol de Dezvoltare Rurala (FEADR)		393.000	392.764		392.764	392.764		
4802	04	01			Sume primite in contul platilor efectuate in anul curent		393.000	392.764		392.764	392.764		

Capi- tol	Sub- capi- tol	Pa- ra- graf	Gru- pa / Titlu	Ar- ti- col	Ali- ne- at	Denumire indicator	Prevederi bugetare initiale	Prevederi bugetare definitive	Drepturi constatate		Incasari realizate	Stingeri pe alte cai decat incasari	Drepturi constatate de incasat	
									Total, din care:	din anii precedenti				
A							1	2	3=4+5	4	5	6	7	8=3-6-7
0001	10					B								
						TOTAL VENITURI-VENTURI PROPRII,SUBVENTII	650.000	1.288.660	3=4+5	4	5	6		
						I. VENITURI CURENTE	50.000	143.000	1.273.700		1.273.700	1.273.700		
						C. VENITURI NEFISCALE	50.000	143.000	142.200		142.200	142.200		
						C2. VANZARI DE BUNURI SI SERVICII	50.000	143.000	142.200		142.200	142.200		
						VENITURI DIN PRESTARI DE SERVICII SI ALTE ACTIVITATI	50.000	138.000	142.200		142.200	142.200		
						Venituri din prestari de servicii	50.000	138.000	142.200		142.200	142.200		
						TRANSFERURI VOLUNTARE, ALTELE DECAT SUBVENTIILE								
						Donatii si sponsorizari		5.000						
						IV. SUBVENTII	600.000	1.145.660	1.131.500		1.131.500	1.131.500		
						SUBVENTII DE LA ALTE ADMINISTRATII	600.000	1.145.660	1.131.500		1.131.500	1.131.500		
						Subventii pentru institutii publice	600.000	1.145.660	1.131.500		1.131.500	1.131.500		

Capi- tol	Sub- cap- tol	Pa- ra- graf	Gr- pa / Titlu	Ar- ti- col	Al- ac- at	Denumire indicator	Credite de angajament		Credite bugetare		Angajamente legale bugetare	Angajamente legale	Plati efectuate	Angajamente legale de platit	Pag. 1 - lei-
							initiale	definitive	initiale	definitive					
5010			A			B	1	2	3	4	5	6	7	8=6-7	9
						TOTAL CHELTUIELI DIN VENITURI PROPRII SI SUBVENTII			650.000	1.288.660	1.288.660	1.273.700	1.273.700		1.273.700
6710	05					CULTURA, RECREERE SI RELIGIE			650.000	1.288.660	1.288.660	1.273.700	1.273.700		1.273.700
						Servicii recreative si sportive			650.000	1.288.660	1.288.660	1.273.700	1.273.700		1.273.700
						Sport			650.000	1.288.660	1.288.660	1.273.700	1.273.700		1.273.700

Pag. 2 - lei-

Capi- toi	Pa- ra- graf	Gru- pa / Titlu	Ar- ti- col	Ali- ne- at	Denumire indicator	Credite de angajament		Credite bugetare		Angajamente legale	Plati efectuate	Angajamente legale de platit	Cheltuieli efective	
						initiale	definitive	initiale	definitive					
A					B	1	2	3	4	5	6	7	8-6-7	9
5010					TOTAL CHELTUIELI DIN VENITURI PROPRII SI SUBVENTII									
	01				CHELTUIELI CURENTE			650.000	1.288.660	1.288.660	1.273.700	1.273.700	1.273.700	1.273.700
	10				TITLUL I CHELTUIELI DE PERSONAL			650.000	1.288.660	1.288.660	1.273.700	1.273.700	1.273.700	1.273.700
	10	01			Cheltuieli salariale in bani			550.000	1.015.660	1.015.660	1.005.840	1.005.840	1.005.840	1.005.840
	10	01	01		Salarii de baza			550.000	1.015.660	1.015.660	1.005.840	1.005.840	1.005.840	1.005.840
	20				TITLUL II BUNURI SI SERVICII			100.000	273.000	273.000	267.860	267.860	267.860	267.860
	20	30			Alte cheltuieli			100.000	273.000	273.000	267.860	267.860	267.860	267.860
	20	30	30		Alte cheltuieli cu bunuri si servicii			100.000	273.000	273.000	267.860	267.860	267.860	267.860
6710					CULTURA, RECREERE SI RELIGIE			650.000	1.288.660	1.288.660	1.273.700	1.273.700	1.273.700	1.273.700
	01				CHELTUIELI CURENTE			650.000	1.288.660	1.288.660	1.273.700	1.273.700	1.273.700	1.273.700
	10				TITLUL I CHELTUIELI DE PERSONAL			650.000	1.288.660	1.288.660	1.273.700	1.273.700	1.273.700	1.273.700
	10	01			Cheltuieli salariale in bani			550.000	1.015.660	1.015.660	1.005.840	1.005.840	1.005.840	1.005.840
	10	01	01		Salarii de baza			550.000	1.015.660	1.015.660	1.005.840	1.005.840	1.005.840	1.005.840
	20				TITLUL II BUNURI SI SERVICII			100.000	273.000	273.000	267.860	267.860	267.860	267.860
	20	30			Alte cheltuieli			100.000	273.000	273.000	267.860	267.860	267.860	267.860
	20	30	30		Alte cheltuieli cu bunuri si servicii			100.000	273.000	273.000	267.860	267.860	267.860	267.860

TREZORIER SEF,

1,

Capi- tol	Sub- capitol	Pa- ra- graf	Ar- ti- col	Ali- ac- at	Denumire indicator	Credite de angajament		Credite bugetare		Angajamente bugetare	Angajamente legale	Plati efectuate	Angajamente legale de platit	Cheltuieli efective
						initiale	definitive	initiale	definitive					
5002					B					5	6	7	8=6-7	9
5100	02				TOTAL CHELTUIELI									
5102	01				Partea I-a SERVICII PUBLICE GENERALE AUTORITATI PUBLICE SI ACTIUNI EXTERNE									
					Autoritati executive si legislative	7.426.000		23.194.100	23.189.100	22.641.339	22.641.339	22.641.339		7.110.308
					Autoritati executive	2.424.000		5.000.710	4.995.710	4.957.426	4.957.426	4.957.426		3.251.504
5402	03				ALTE SERVICII PUBLICE GENERALE	2.417.000		4.992.710	4.992.710	4.955.391	4.955.391	4.955.391		3.249.469
					Fond de rezerva bugetara la dispozitia autoritatilor locale	2.417.000		4.992.710	4.992.710	4.955.391	4.955.391	4.955.391		3.249.469
						5.000		5.000	5.000	4.955.391	4.955.391	4.955.391		3.249.469
5502					TRANZACTII PRIVIND DATORIA PUBLICA SI IMPRUMUTURI	5.000		5.000	5.000					
6500	02				Partea III-a CHELTUIELI SOCIAL-CULTURALE	2.000		3.000	3.000	3.000	2.035	2.035		2.035
6502	04				INVATAMANT	4.475.000		9.806.890	9.806.890	9.806.890	9.330.632	9.330.632		3.630.572
					Invatamant secundar	1.785.000		5.333.000	5.333.000	5.298.094	5.298.094	5.298.094		122.351
					Invatamant secundar inferior	1.779.000		5.326.000	5.326.000	5.326.000	5.296.232	5.296.232		120.489
					Alte cheltuieli in domeniul invatamantului	1.779.000		5.326.000	5.326.000	5.326.000	5.296.232	5.296.232		120.489
6602	08				SANATATE	6.000		7.000	7.000	7.000	1.862	1.862		1.862
6702	03				Servicii de sanatate publica	359.000		515.000	515.000	515.000	495.885	495.885		85.155
					CULTURA, RECREERE SI RELIGIE	359.000		515.000	515.000	515.000	495.885	495.885		85.155
					Servicii culturale	663.000		1.395.890	1.395.890	1.377.220	1.377.220	1.377.220		1.378.572
					Camine culturale	63.000		74.000	74.000	74.000	70.462	70.462		71.814
					Servicii recreative si sportive	63.000		74.000	74.000	74.000	70.462	70.462		71.814
					Sport	600.000		1.321.890	1.321.890	1.321.890	1.306.758	1.306.758		1.306.758
6802	05				ASIGURARI SI ASISTENTA SOCIALA	600.000		1.321.890	1.321.890	1.321.890	1.306.758	1.306.758		1.306.758
					Asistenta sociala in caz de boli si invaliditati	1.668.000		2.563.000	2.563.000	2.563.000	2.159.433	2.159.433		2.044.494
						1.548.000		2.363.000	2.363.000	2.363.000	2.068.973	2.068.973		1.954.034

Capi- fol	Sub- pa- ra- graf	Gr- pa / Titlu	Ar- ti- col	Ali- ne- at	Denumire indicator	Credite de angajament		Credite bugetare		Angajamente legale	Plati efectuate	Angajamente legale de platit	Cheltuieli efective	
						initiale	definitive	initiale	definitive					
														1
A						1	2	3	4	5	6	7	8=6-7	9
5002					B									
					TOTAL CHELTUIELI			7.426.000	23.194.100	23.189.100	22.641.339	22.641.339	22.641.339	7.110.308
					CHELTUIELI CURENTE			7.123.000	14.238.110	14.233.110	13.709.803	13.709.803	13.709.803	7.085.150
					TITLUL I CHELTUIELI DE PERSONAL			1.391.000	2.556.980	2.495.975	2.495.975	2.495.975	2.495.975	2.523.281
					Cheltuieli salariale in bani			1.253.300	2.421.280	2.421.280	2.367.440	2.367.440	2.367.440	2.394.161
					Salarii de baza			1.156.300	2.304.680	2.304.680	2.257.182	2.257.182	2.257.182	2.285.004
					Indemnizatii platite unor persoane din afara unitatii			40.000	54.600	54.600	54.600	54.600	54.600	54.600
					Indemnizatii de hrana			57.000	62.000	62.000	55.658	55.658	55.658	54.557
					Cheltuieli salariale in natura			95.700	95.700	95.700	94.130	94.130	94.130	94.130
					Vouchere de vacanta			95.700	95.700	95.700	94.130	94.130	94.130	94.130
					Contributii			42.000	40.000	40.000	34.405	34.405	34.405	34.990
					Contributia asiguratorie pentru munca			42.000	40.000	40.000	34.405	34.405	34.405	34.990
					TITLUL II BUNURI SI SERVICII			653.000	1.673.960	1.673.960	1.625.000	1.625.000	1.625.000	1.621.471
					Bunuri si servicii			498.000	1.491.960	1.491.960	1.452.877	1.452.877	1.452.877	1.449.349
					Furnituri de birou			5.000	1.200	1.200	1.191	1.191	1.191	1.191
					Materiale pentru curatenie			5.000	5.000	5.000	4.929	4.929	4.929	4.929
					Incalzit, iluminat si forta motrica			56.500	53.500	53.500	34.427	34.427	34.427	34.427
					Carburanti si lubrifianti			52.500	52.500	52.500	50.811	50.811	50.811	50.561
					Posta, telecomunicatii, radio, tv, internet			37.000	37.000	37.000	32.359	32.359	32.359	31.580
					Alte bunuri si servicii pentru intretinere si functionare			342.000	1.342.760	1.342.760	1.329.160	1.329.160	1.329.160	1.326.661
					Deplasari, detasari, transferari			5.000	12.000	12.000	9.931	9.931	9.931	9.930
					Deplasari interne, detasari, transferari			5.000	12.000	12.000	9.931	9.931	9.931	9.930
					Alte cheltuieli			150.000	170.000	170.000	162.192	162.192	162.192	162.192
					Alte cheltuieli cu bunuri si servicii			150.000	170.000	170.000	162.192	162.192	162.192	162.192

Capi- toi	Pa- ra- gra- ful	Ar- ti- col	Denumire indicator	Credite de angajament		Credite bugetare			Angajamente legale	Plati efectuate	Angajamente legale de platit	Cheltuieli efective
				initiale	definitive	initiale	definitive	5				
A				1	2	3	4	5	6	7	8-6-7	9
			B									
	30		TITLUL III DOBANZI									
	30	01	Dobanzi aferente datoriei publice interne			2.000	3.000	3.000	2.035	2.035	2.035	2.035
	30	01	Dobanzi aferente datoriei publice interne directe			2.000	3.000	3.000	2.035	2.035	2.035	2.035
	50		TITLUL V FONDURI DE REZERVA									
	50	04	Fond de rezerva bugetara la dispozitia autoritatilor locale			5.000	5.000	5.000				
	51		TITLUL VI TRANSFERURI INTRE UNITATI ALE ADMINISTRATIEI PUBLICE									
	51	01	Transferuri curente			600.000	1.145.660	1.145.660	1.131.500	1.131.500	1.131.500	1.131.500
	51	01	Transferuri catre institutii publice			600.000	1.145.660	1.145.660	1.131.500	1.131.500	1.131.500	1.131.500
	55		TITLUL VII ALTE TRANSFERURI									
	55	01	A. Transferuri interne				20.000	20.000	19.500	19.500	19.500	19.500
	55	01	Transferuri din bugetul local catre asociatiile de dezvoltare intercomuni-tare				20.000	20.000	19.500	19.500	19.500	19.500
	57		TITLUL VIII ASISTENTA SOCIALA									
	57	02	Ajutoare sociale			1.431.000	2.297.000	2.297.000	1.911.914	1.911.914	1.911.914	1.787.363
	57	02	Ajutoare sociale in numerar			1.431.000	2.297.000	2.297.000	1.911.914	1.911.914	1.911.914	1.787.363
	57	02	Tichete de cresa si tichete sociale pentru gradinita			1.425.000	2.290.000	2.290.000	1.910.052	1.910.052	1.910.052	1.785.501
	58		TITLUL X PROIECTE CU FINANTARE DIN FONDURI EXTERNE NERAMBURSABILE									
	58	04	CADRULUI FINANCIAR 2014-2020 SI DIN FONDUL DE MODERNIZARE									
	58	04	Programe din Fondul European Agricol de			17.000	1.648.510	1.648.510	1.648.034	1.648.034	1.648.034	1.648.034

Capi- tol	Sub- ra- gra- f	Pa- ra- gra- ful	Gru- pa / Titlu	Ar- ti- col	Ali- ne- at	Denumire indicat	Credite de angajament				Credite bugetare			Angajamente legale de platit	Plati efectuate	Angajamente legale	Cheftuieii efective		
							1	2	3	4	5	6	7					8-6-7	9
A							B												
			58	04	02	Dezvoltare Rurala (FEADR)													
						Finantarea externa nerambursabila	17.000			1.648.510	1.648.510		1.648.034		1.648.034				
			59			TITLUL XI ALTE CHELTUIELI	17.000			1.648.510	1.648.510		1.648.034		1.648.034				
			59	11		Asociatii si fundatii	20.000												
			60			Titlul XII PROIECTE CU FINANTARE	20.000												
						DIN SUMELE REPREZENTAND ASISTENTA													
						FINANCIARA NERAMBURSABILA													
						AFERENTA PNRR													
			60	01		Fonduri europene nerambursabile	3.004.000			3.004.000	3.004.000		3.000.120		3.000.120				
			60	03		Sume aferente TVA	2.523.000			2.523.000	2.523.000		2.521.109		2.521.109				
			61			Titlul XIII PROIECTE CU FINANTARE	481.000			481.000	481.000		479.011		479.011				
						DIN SUMELE AFERENTE COMPONENTEI													
						DE IMPRUMUT A PNRR													
			61	01		Fonduri din imprumut rambursabil				1.884.000	1.884.000		1.875.725		1.875.725				
			61	03		Sume aferente TVA				1.585.000	1.585.000		1.578.667		1.578.667				
			70			CHELTUIELI DE CAPITAL				299.000	299.000		297.058		297.058				
			71			TITLUL XV ACTIVE NEFINANCIARE	300.000			8.948.990	8.948.990		8.925.749		8.925.749		25.158		
						Active fixe	300.000			8.948.990	8.948.990		8.925.749		8.925.749		25.158		
			71	01	01	Constructii	300.000			8.948.990	8.948.990		8.925.749		8.925.749		25.158		
			71	01	02	Masini, echipamente si mijloace de transport	300.000			727.000	727.000		707.999		707.999		25.158		
			71	01	03	Mobilier, aparatura birotica si alte active corporale											10.252		
			71	01	30	Alte active fixe (inclusiv reparatii capitale)											14.906		
			79			OPERATIUNI FINANCIARE	3.000			8.221.990	8.221.990		8.217.750		8.217.750				
										7.000	7.000		5.787		5.787				

Capi-tol	Sub-capi-tol	Pa-ra-graf	Gru-pa / Titlu col	Ar-ti-col	Ali-ne-at	Denumire indicator	Credite de angajament		Credite bugetare		Angajamente bugetare	Angajamente legale	Plati efectuate	Angajamente legale de platit	Cheftuieii efective					
							1	2	3	4						5	6	7	8=6-7	9
A							1	2	3	4	5	6	7	8=6-7	9					
	81					B														
						TITLUL XIX RAMBURSARI DE CREDITE														
	81	01				Rambursari de credite externe			3.000	7.000	7.000	5.787	5.787							
	81	01	05			Rambursari de credite aferente datoriei publice externe locale			3.000	7.000	7.000	5.787	5.787							
5100	02					Partea I-a SERVICII PUBLICE GENERALE			2.424.000	5.000.710	4.995.710	4.957.426	4.957.426							
5102						AUTORITATI PUBLICE SI ACTIUNI EXTERNE			2.417.000	4.992.710	4.992.710	4.955.391	4.955.391							
	01					CHELTUIELI CURENTE			2.417.000	4.992.710	4.992.710	4.955.391	4.955.391							
	10	01				TITLUL I CHELTUIELI DE PERSONAL			907.000	2.020.980	2.020.980	2.005.777	2.005.777							
	10	01	01			Cheltuieli salariale in bani			795.900	1.911.880	1.911.880	1.897.220	1.897.220							
	10	01	01			Salarii de baza			715.900	1.812.280	1.812.280	1.798.130	1.798.130							
	10	01	12			Indemnizatii platite unor persoane din afara unitatii			40.000	54.600	54.600	54.600	54.600							
	10	01	17			Indemnizatii de hrana			40.000	45.000	45.000	44.490	44.490							
	10	02				Cheltuieli salariale in natura			84.100	84.100	84.100	83.690	83.690							
	10	02	06			Vouchere de vacanta			84.100	84.100	84.100	83.690	83.690							
	10	03				Contributii			27.000	25.000	25.000	24.867	24.867							
	10	03	07			Contributia asiguratorie pentru munca			27.000	25.000	25.000	24.867	24.867							
	20					TITLUL II BUNURI SI SERVICII			583.000	1.207.730	1.207.730	1.187.754	1.187.754							
	20	01				Bunuri si servicii			378.000	1.197.730	1.197.730	1.179.392	1.179.392							
	20	01	05			Carburanti si lubrifianti			30.000	30.000	30.000	28.311	28.311							
	20	01	08			Posta, telecomunicatii, radio, tv, internet			30.000	30.000	30.000	25.832	25.832							
	20	01	30			Alte bunuri si servicii pentru intretinere si functionare			318.000	1.137.730	1.137.730	1.125.249	1.125.249							
	20	06				Deplasari, detasari, transferari			5.000	10.000	10.000	8.362	8.362							
	20	06	01			Deplasari interne, detasari, transferari			5.000	10.000	10.000	8.362	8.362							

Capi- tot	Sub- capi- tot	Pa- ra- graf	Gru- pa / Titlu col	Ar- ti- col	Ali- ne- at	Denumire indicator	Credite de angajament				Credite bugetare		Angajamente legale	Plati efectuate	Angajamente legale de platit	Cheltuieli efective			
							1	2	3	4	5	6					7	8=6-7	9
A																			
B																			
55						TITLUL VII ALTE TRANSFERURI													
55	01					A. Transferuri interne					20.000	19.500	19.500	19.500		19.500			
55	01	42				Transferuri din bugetul local catre asociatiile de dezvoltare intercomunitare				20.000	19.500	19.500	19.500		19.500		19.500		
59						TITLUL XI ALTE CHELTUIELI					20.000	19.500	19.500		19.500		19.500		
59	11					Asociatii si fundatii			20.000										
60						Titlul XII PROIECTE CU FINANTARE DIN SUMELE REPREZENTAND ASISTENTA FINANCIARA NERAMBURSABILA AFERENTA PNRR													
60	01					Fonduri europene nerambursabile	1.107.000			1.107.000	1.107.000	1.106.271	1.106.271		1.106.271				
60	03					Sume aferente TVA	930.000			930.000	930.000	929.639	929.639		929.639				
61						Titlul XIII PROIECTE CU FINANTARE DIN SUMELE AFERENTE COMPONENTEI DE IMPRUMUT A PNRR	177.000			177.000	177.000	176.632	176.632		176.632				
61	01					Fonduri din imprumut rambursabil					637.000	636.089	636.089		636.089				
61	03					Sume aferente TVA					536.000	535.167	535.167		535.167				
70						CHELTUIELI DE CAPITAL					101.000	100.922	100.922		100.922				
71						TITLUL XV ACTIVE NEFINANCIARE													
71	01					Active fixe											25.158		
71	01	02				Masini, echipamente si mijloace de transport											25.158		
71	01	03				Mobilier, aparatura birou si alte active corporale											25.158		
ALTE SERVICII PUBLICE GENERALE							5.000			5.000								14.906	

Capi- tol	Sub- ca- pi- tol	Pa- ra- gra- f	Gru- pa / Titlu	Ar- ti- col	Ali- ne- at	Denumire indicator	Credite de angajament				Credite bugetare			Angajamente legale de platit	Plati efectuate	Angajamente legale	Cheltuieli efective		
							1	2	3	4	5	6	7					8-6-7	9
			A			B													
			01			CHELTUIELI CURENTE													
			50			TITLUL V FONDURI DE REZERVA			5.000		5.000								
			50	04		Fond de rezerva bugetara la dispozitia autoritatilor locale			5.000		5.000								
5502						TRANZACTII PRIVIND DATORIA PUBLICA SI IMPRUMUTURI			5.000		5.000								
			01			CHELTUIELI CURENTE			2.000		3.000			2.035		2.035	2.035		
			30			TITLUL III DOBANZI			2.000		3.000			2.035		2.035	2.035		
			30	01		Dobanzi aferente datoriei publice interne			2.000		3.000			2.035		2.035	2.035		
			30	01	01	Dobanzi aferente datoriei publice interne directe			2.000		3.000			2.035		2.035	2.035		
6500	02					Partea II-a CHELTUIELI SOCIAL-CULTURALE			4.475.000		9.806.890			9.330.632		9.330.632	3.630.572		
6502						INVATAMANT			1.785.000		5.333.000			5.298.094		5.298.094	122.351		
			01			CHELTUIELI CURENTE			1.785.000		2.877.000			2.844.431		2.844.431	122.351		
			20			TITLUL II BUNURI SI SERVICII			120.000		120.000			99.796		99.796	99.546		
			20	01		Bunuri si servicii			120.000		118.000			98.227		98.227	97.977		
			20	01	01	Furnituri de birou			5.000		1.200			1.191		1.191	1.191		
			20	01	02	Materiale pentru curatenie			5.000		5.000			4.929		4.929	4.929		
			20	01	03	Incalzit, iluminat si forta motrica			56.500		53.500			34.427		34.427	34.427		
			20	01	05	Carburanti si lubrifianti			22.500		22.500			22.500		22.500	22.250		
			20	01	08	Posta, telecomunicatii, radio, tv, internet			7.000		7.000			6.527		6.527	6.527		
			20	01	30	Alte bunuri si servicii pentru intretinere si functionare			24.000		28.800			28.653		28.653	28.653		
			20	06		Deplasari, detasari, transferari					2.000			1.569		1.569	1.569		
			20	06	01	Deplasari interne, detasari, transferari					2.000			1.569		1.569	1.569		

Capi- toi	Sub- capi- toi	Pa- ra- graf	Gru- pa / Titlu	Ar- ti- col	Al- ne- at	Denumire indicator	Credite de angajament				Credite bugetare			Angajamente legale	Plati efectuate	Angajamente legale de platit	Cheltuieli efective			
							1	2	3		4	5	6					7	8=6-7	9
									initiale	definitive										
A							1	2	3	4	5	6	7	8=6-7	9					
B																				
	57			02		TITLUL VIII ASISTENTA SOCIALA														
	57			02		Ajutoare sociale			27.000	28.000	28.000	28.000	22.805	22.805	22.805	22.805	22.805			
	57			02	01	Ajutoare sociale in numerar			27.000	28.000	28.000	28.000	22.805	22.805	22.805	22.805	22.805			
	57			02	03	Tichete de cresa si tichete sociale pentru gradinita			21.000	21.000	21.000	21.000	20.943	20.943	20.943	20.943	20.943			
	60					Titlul XII PROIECTE CU FINANTARE DIN SUMELE REPREZENTAND ASISTENTA FINANCIARA NERAMBURSABILA AFERENTA PNRR			6.000	7.000	7.000	7.000	1.862	1.862	1.862	1.862	1.862			
	60	01				Fonduri europene nerambursabile			1.638.000	1.638.000	1.638.000	1.638.000	1.636.796	1.636.796	1.636.796	1.636.796	1.636.796			
	60	03				Sume aferente TVA			1.376.000	1.376.000	1.376.000	1.376.000	1.375.459	1.375.459	1.375.459	1.375.459	1.375.459			
	61					Titlul XIII PROIECTE CU FINANTARE DIN SUMELE AFERENTE COMPONENTEI DE IMPRUMUT A PNRR			262.000	262.000	262.000	262.000	261.337	261.337	261.337	261.337	261.337			
	61	01				Fonduri din imprumut rambursabil			1.091.000	1.091.000	1.091.000	1.091.000	1.085.034	1.085.034	1.085.034	1.085.034	1.085.034			
	61	03				Sume aferente TVA			918.000	918.000	918.000	918.000	913.140	913.140	913.140	913.140	913.140			
	70					CHELTUIELI DE CAPITAL			173.000	173.000	173.000	173.000	171.894	171.894	171.894	171.894	171.894			
	71	01				TITLUL XV ACTIVE NEFINANCIARE			2.456.000	2.456.000	2.456.000	2.456.000	2.453.663	2.453.663	2.453.663	2.453.663	2.453.663			
	71	01				Active fixe			2.456.000	2.456.000	2.456.000	2.456.000	2.453.663	2.453.663	2.453.663	2.453.663	2.453.663			
	71	01			30	Alte active fixe (inclusiv reparatii capitale)			2.456.000	2.456.000	2.456.000	2.456.000	2.453.663	2.453.663	2.453.663	2.453.663	2.453.663			
6602	01					SANATATE			359.000	2.456.000	2.456.000	2.456.000	2.453.663	2.453.663	2.453.663	2.453.663	2.453.663			
	10					CHELTUIELI CURENTE			359.000	515.000	515.000	515.000	495.885	495.885	495.885	495.885	495.885			
	10	01				TITLUL I CHELTUIELI DE PERSONAL			100.000	100.000	100.000	100.000	84.230	84.230	84.230	84.230	84.230			
	10	01				Cheltuieli salariale in bani			96.000	96.000	96.000	96.000	82.422	82.422	82.422	82.422	82.422			
	10	01			01	Salarii de baza			88.000	88.000	88.000	88.000	78.270	78.270	78.270	78.270	78.270			

Capi- toi	Sub- capi- toi	Pa- ra- graf	Gru- pa / Titlu col	Ar- ti- col	Ali- ne- at	Denumire indicator	Credite de angajament		Credite bugetare		Angajamente bugetare	Angajamente legale	Plati efectuate	Angajamente legale de platit	Cheltuieli efective
							initiale	definitive	initiale	definitive					
			A												
						B									
			10 01 17			Indemnizatii de hrana									
			10 03			Contributii				8.000					4.152
			10 03 07			Contributia asiguratorie pentru munca				4.000					1.808
			60			Titlul XII PROIECTE CU FINANTARE DIN SUMELE REPRESENTAND ASISTENTA FINANCIARA NERAMBURSABILA AFERENTA PNRR				4.000					1.808
			60 01			Fonduri europene nerambursabile				259.000					257.053
			60 03			Sume aferente TVA				217.000					216.011
			61			Titlul XIII PROIECTE CU FINANTARE DIN SUMELE AFERENTE COMPONENTEI DE IMPRUMUT A PNRR				42.000					41.042
			61 01			Fonduri din imprumut rambursabil									154.602
			61 03			Sume aferente TVA				131.000					130.360
			01			CULTURA, RECREERE SI RELIGIE				25.000					24.242
			10			CHELTUIELI CURENTE				1.395.890					1.377.220
			10 01			TITLUL I CHELTUIELI DE PERSONAL				663.000					1.377.220
			10 01 01			Cheltuieli salariale in bani				663.000					1.377.220
			10 01 17			Salarii de baza				63.000					70.462
			10 02			Indemnizatii de hrana				55.700					63.935
			10 02 06			Cheltuieli salariale in natura				51.200					60.251
			10 03			Vouchere de vacanta				4.500					3.684
			10 03 07			Contributii				5.800					5.220
			20			Contributia asiguratorie pentru munca				5.800					5.220
			20 01			TITLUL II BUNURI SI SERVICII				1.500					1.307
						Bunuri si servicii				1.500					1.307
										176.230					175.258
										176.230					175.258

Capi- tol	Sub- capi- tol	Pa- ra- graf	Gru- pa / Titlu	Ar- ti- col	Ali- ne- at	Denumire indicator	Credite de angajament			Credite bugetare			Angajamente legale	Plati efectuate	Angajamente legale de platit	Pag. 13 - ici-	Cheltuieli efective	
							1	2	3	4	5	6						7
A							1	2	3	4	5	6	7	8-6-7	9			
B																		
	71	01	30			Alte active fixe (inclusiv reparatii capitale)												
	79					OPERATIUNI FINANCIARE												
	81					TITLUL XIX RAMBURSARI DE CREDITE												
	81	01				Rambursari de credite externe	3.000			7.000	7.000	5.787	5.787	1.155.168	1.155.168			
	81	01	05			Rambursari de credite aferente datoriei publice externe locale	3.000			7.000	7.000	5.787	5.787	5.787	5.787			
8702						ALTE ACTIUNI ECONOMICE												
	70					CHELTUIELI DE CAPITAL	300.000			727.000	727.000	707.999	707.999	707.999	707.999			
	71					TITLUL XV ACTIVE NEFINANCIARE	300.000			727.000	727.000	707.999	707.999	707.999	707.999			
	71	01				Active fixe	300.000			727.000	727.000	707.999	707.999	707.999	707.999			
	71	01	01			Constructii	300.000			727.000	727.000	707.999	707.999	707.999	707.999			

