

**BUGETUL LOCAL DETALIAT LA VENITURI PE CAPITOLE SI SUBCAPITOLE SI LA CHELTUIELI PE
CAPITOLE, SUBCAPITOLE SI PARAGRAFE
PE ANUL 2025 SI ESTIMARI PE ANII 2026 - 2028**

Denumirea indicatorilor	Cod indicator	Realizari 2023	Executie preliminara 2024	Propuneri 2025	Estimari 2026	Estimari 2027	Estimari 2028
VENITURILE SECTIUNILOR FUNCTIONARE + DEZVOLTARE							
TOTAL VENITURI (cod 00.01 + 00.15 + 00.16 + 00.17 + 45.01)	00.01	15,568	22,338	4,802	4,738	4,763	4,786
I. VENITURI CURENTE (cod 00.03 + 00.12)	00.02	15,568	22,338	4,802	4,738	4,763	4,786
A. VENITURI FISCALE (cod 00.04 + 00.09 + 00.10 + 00.11)	00.03	4,909	10,737	4,382	4,318	4,343	4,366
A1. IMPOZIT PE VENIT, PROFIT SI CASTIGURI DIN CAPITAL (cod 00.05 + 00.06 + 00.07)	00.04	4,615	10,369	4,096	4,032	4,057	4,080
A1.2. IMPOZIT PE VENIT, PROFIT, SI CASTIGURI DIN CAPITAL DE LA PERSOANE FIZICE (cod 03.01 + 04.02)	00.06	970	1,774	838	790	811	830
Impozit pe venit (cod 03.01.17 + 03.01.18)	03.02	12	33	33	33	33	33
Impozitul pe veniturile din transferul proprietatilor imobiliare din patrimoniul personal	03.02.18	12	33	33	33	33	33
Cote si sume defalcate din impozitul pe venit (cod 04.01.01 + 04.01.04)	04.02	958	1,741	805	757	778	797
Cote defalcate din impozitul pe venit	04.02.01	214	398	408	420	431	441
Sume alocate din cotele defalcate din impozitul pe venit pentru echilibrarea bugetelor locale	04.02.04	344	375	397	337	347	356
Sume repartizate din Fondul la dispozitia Consiliului Judetean	04.02.05	400	968	0	0	0	0
A3. IMPOZITE SI TAXE PE PROPRIETATE (cod 07.01)	00.09	307	358	358	358	358	358
Impozite si taxe pe proprietate (cod 07.01.01 + 07.01.02 + 07.01.03 + 07.01.50)	07.02	307	358	358	358	358	358
Impozit si taxa pe cladiri (cod 07.01.01.01 + 07.01.01.02)	07.02.01	118	118	118	118	118	118
Impozit pe cladiri de la persoane fizice	07.02.01.01	64	64	64	64	64	64
Impozit si taxa pe cladiri de la persoane juridice	07.02.01.02	54	54	54	54	54	54
Impozit si taxa pe teren (cod 07.01.02.01 + 07.01.02.02 + 07.01.02.03)	07.02.02	189	239	239	239	239	239
Impozit pe terenuri de la persoane fizice	07.02.02.01	63	75	75	75	75	75
Impozit si taxa pe teren de la persoane juridice	07.02.02.02	12	21	21	21	21	21
Impozitul pe terenul din extravilan	07.02.02.03	114	143	143	143	143	143
Taxe judiciare de timbru si altele taxe de timbru	07.02.03	0	1	1	1	1	1
A4. IMPOZITE SI TAXE PE BUNURI SI SERVICII (cod 11.01 + 12.01 + 15.01 + 16.01)	00.10	3,305	8,159	2,822	2,806	2,810	2,814
Sume defalcate din TVA (cod 11.01.01 + 11.01.02 + 11.01.05 + 11.01.06)	11.02	3,271	8,069	2,732	2,716	2,720	2,724
Sume defalcate din taxa pe valoarea adaugata pentru finantarea cheltuielilor descentralizate la nivelul comunelor, oraselor, municipiilor, sectoarelor si Municipiului Bucuresti	11.02.02	1,416	2,340	2,505	2,508	2,511	2,515

- mii lei -

Denumirea indicatorilor	Cod indicator	Realizari 2023	Executie preliminara 2024	'ropuneri 2025	Estimari 2026	Estimari 2027	Estimari 2028
Sume detaliate din taxa pe valoarea adaugata pentru echilibrarea bugetelor locale	11.02.06	1,855	5,729	227	208	209	209
Taxe pe utilizarea bunurilor, autorizarea utilizarii bunurilor sau pe desfasurarea de activitati (cod 16.01.02 + 16.01.03 + 16.01.50)	16.02	34	90	90	90	90	90
Impozit pe mijloacele de transport (cod 16.01.02.01 + 16.01.02.02)	16.02.02	33	83	83	83	83	83
Impozit pe mijloacele de transport detinute de persoane fizice	16.02.02.01	29	76	76	76	76	76
Taxe si tarife pentru eliberarea de licente si autorizatii de functionare	16.02.03	4	7	7	7	7	7
AG. ALTE IMPOZITE SI TAXE FISCALE (cod 18.01)	00.11	1	7	7	7	7	7
Alte impozite si taxe fiscale (cod 18.01.50)	18.02	33	78	78	78	78	78
Alte impozite si taxe	18.02.50	33	78	78	78	78	78
C. VENITURI NEFISCALE (cod 00.13 + 00.14)	00.12	33	78	78	78	78	78
C1. VENITURI DIN PROPRIETATE (cod 30.01 + 31.01)	00.13	294	368	286	286	286	286
Venituri din proprietate (cod 30.01.01 + 30.01.05 + 30.01.08 + 30.01.50)	30.02	7	45	45	45	45	45
Venituri din concesiuni si inchirieri	30.02.05	7	45	45	45	45	45
Alte venituri din concesiuni si inchirieri de catre institutiile publice	30.02.05.30	7	7	7	7	7	7
Alte venituri din proprietate	30.02.50	7	7	7	7	7	7
C2. VANZARI DE BUNURI SI SERVICII (cod 33.01 + 34.01 + 35.01 + 36.01 + 37.01)	00.14	0	38	38	38	38	38
Venituri din prestari de servicii si alte activitati (cod 33.01.08 + 33.01.10 + 33.01.12 + 33.01.24 + 33.01.27 + 33.01.28 + 33.01.50)	33.02	0	6	6	6	6	6
Venituri din recuperarea cheltuielilor de judecata, imputatii si despagubiri	33.02.28	0	6	6	6	6	6
Venituri din taxe administrative, eliberari permise (cod 34.01.02 + 34.01.50)	34.02	103	103	103	103	103	103
Taxe extrajudiciare de timbru	34.02.02	103	103	103	103	103	103
Amenzi, penalitati si confiscari (cod 35.01.01 la 35.01.03 + 35.01.50)	35.02	4	22	22	22	22	22
Venituri din amenzi si alte sanctiuni aplicate potrivit dispozitiilor legale	35.02.01	4	22	22	22	22	22
Venituri din amenzi si alte sanctiuni aplicate de catre alte institutii de specialitate	35.02.01.02	4	22	22	22	22	22
Diverse venituri (cod 36.01.01 + 36.01.05 + 36.01.06 + 36.01.07 + 36.01.11 + 36.01.22 + 36.01.50)	36.02	110	110	110	110	110	110
Taxe speciale	36.02.06	78	110	110	110	110	110
Alte venituri	36.02.50	32	0	0	0	0	0
Transferuri voluntare, altele decat subventiile (cod 37.01.01 + 37.01.03 + 37.01.04 + 37.01.05 + 37.01.50)	37.02	70	82	0	0	0	0
Donatii si sponsorizari	37.02.01	70	82	0	0	0	0
Varsaminte din sectiunea de functionare pentru finantarea sectiunii de dezvoltare a bugetului local (cu semnul minus)	37.02.03	-604	-3,699	0	0	0	0
Varsaminte din sectiunea de functionare	37.02.04	604	3,699	0	0	0	0
SUBVENTII DE LA ALTE NIVELE ALE ADMINISTRATIEI PUBLICE (cod 42.01 + 43.01)	00.18	9,896	11,208	420	420	420	420

Denumirea indicatorilor	Cod indicator	Realizari 2023	Executie preliminară 2024	...opuneri 2025	Estimari 2026	Estimari 2027	Estimari 2028
IV. SUBVENTIIL (cod 00.18)							
Subventii de la bugetul de stat (cod 42.01.01 + 42.01.05 + 42.01.09 + 42.01.10 + 42.01.12 la 42.01.21 + 42.01.28 + 42.01.29 + 42.01.32 la 42.01.36 + 42.01.40 la 42.01.42 + 42.01.44 la 42.01.46 + 42.01.51 + 42.01.52 + 42.01.54 + 42.01.55)	00.17	9,896	11,208	420	420	420	420
A. De capital							
Finantarea actiunilor privind reducerea riscului seismic	42.02.10	0	2,456	0	0	0	0
B. Curente							
Subventii pentru acordarea ajutorului pentru încălzirea locuintei si a suplimentului pentru energie alocate pentru consumul de combustibili solizi si/sau petrolteri.	00.20	7,950	4,183	420	420	420	420
Subventii din bugetul de stat pentru finantarea sanatatii	42.02.34	90	200	300	300	300	300
Subventii pentru finantarea locuintelor sociale	42.02.41	63	100	120	120	120	120
Subventii de la bugetul de stat catre bugetele locale pentru Programul national de investitii Anghel Saligny.	42.02.55	3,470	3,430	0	0	0	0
Alocari de sume din PNRR aferente asistentei financiare nerambursabile	42.02.87	4,327	453	0	0	0	0
Fonduri europene nerambursabile	42.02.88	170	268	0	0	0	0
Sume aferente TVA	42.02.88.01	143	225	0	0	0	0
Alocari de sume din PNRR aferente componentei imprumuturi	42.02.88.03	27	43	0	0	0	0
Fonduri din imprumut rambursabil	42.02.89	1,170	3,787	0	0	0	0
Sume aferente TVA	42.02.89.01	983	3,184	0	0	0	0
Subventii de la alte administratii (cod 43.01.01 + 43.01.04 + 43.01.07 + 43.01.08 + 43.01.20)	42.02.89.03	187	603	0	0	0	0
Subventii primite de la bugetele consiliilor locale si judetene pentru ajutoare in situatii de extrema dificultate	43.02	606	514	0	0	0	0
Sume alocate din bugetul AFIR pentru sustinerea proiectelor din PNDR 2014-2020	43.02.08	300	350	0	0	0	0
Sume primite de la UE/alti donatori in contul platilor efectuate si prefinantari aferente cadrului financiar 2014-2020	43.02.31	306	164	0	0	0	0
Sume primite in contul platilor efectuate in anul curent	48.02	763	393	0	0	0	0
CHELTUIELILE SECTIUNILOR DE FUNCTIONARE + DEZVOLTARE	48.02.04.01	763	393	0	0	0	0
TOTAL CHELTUIELI(cod 50.01 + 59.01 + 63.01 + 70.01 + 74.01 + 79.01)		15,510	23,194	4,802	4,738	4,763	4,786
CHELTUIELI CURENTE	49.02	15,510	23,194	4,802	4,738	4,763	4,786
TITLUL I CHELTUIELI DE PERSONAL	01	7,057	14,238	4,795	4,731	4,756	4,779
Cheltuieli salariale in bani	10	1,830	2,555	1,652	1,514	1,474	1,434
Salarii de baza	10.01	1,798	2,418	1,602	1,463	1,422	1,381
Indemnizatii platite unor persoane din afara unitatii	10.01.01	1,681	2,300	1,480	1,338	1,294	1,251
Indemnizatii de hrana	10.01.12	57	55	56	58	60	61
Cheltuieli salariale in natura	10.01.17	60	63	66	67	68	69
Vouchere de vacanta	10.02	0	96	0	0	0	0
	10.02.06	0	96	0	0	0	0

Denumirea indicatorilor	Cod indicator	Realizari 2023	Executie preliminară 2024	...opuneri 2025	Estimari 2026	Estimari 2027	Estimari 2028
Contributii	10.03	32	41	50	51	52	53
Contributia asiguratorie pentru munca	10.03.07	32	41	50	51	52	53
TITLUL II BUNURI SI SERVICII	20	854	1,675	269	308	342	375
Bunuri si servicii	20.01	699	1,493	207	246	280	313
Furnituri de birou	20.01.01	4	1	1	1	1	1
Materiale pentru curatenie	20.01.02	4	5	5	5	5	5
Încalziri, iluminat si forta motrice	20.01.03	56	54	55	57	58	59
Carburanti, lubrifianti si combustibili alternativi	20.01.05	37	53	33	34	35	36
Transport	20.01.07	1	0	0	0	0	0
Posta, telecomunicatii, radio, tv, internet	20.01.08	35	37	17	17	17	17
Alte bunuri si servicii pentru întretinere si functionare	20.01.30	562	1,343	96	132	164	195
Daplasari, detasari, transferari	20.06	4	12	12	12	12	12
Daplasari interne, detasari, transferari	20.06.01	4	12	12	12	12	12
Pregatire profesionala	20.13.00	1	0	0	0	0	0
Alte cheltuieli	20.30	150	170	50	50	50	50
Alte cheltuieli cu bunuri si servicii	20.30.30	150	170	50	50	50	50
TITLUL III DOBANZI	30	1	3	3	3	3	3
Dobanzi aferente datoriei publice interne	30.01	1	3	3	3	3	3
Dobanzi aferente datoriei publice interne directe	30.01.01	1	3	3	3	3	3
TITLUL V FONDURI DE REZERVA	50	0	5	5	5	5	5
Fond de rezerva bugetara la dispozitia autoritatilor locale	50.04.00	0	5	5	5	5	5
TITLUL VI TRANSFERURI ÎNTRE UNITATI ALE ADMINISTRATIEI PUBLICE	51	902	1,146	574	609	640	670
Transferuri curente	51.01	902	1,146	574	609	640	670
Transferuri catre institutii publice	51.01.01	902	1,146	574	609	640	670
TITLUL VII ALTE TRANSFERURI	55	0	20	0	0	0	0
A. Transferuri interne	55.01	0	20	0	0	0	0
Transferuri din bugetul local catre asociatiile de dezvoltare intercomunitara	55.01.42	0	20	0	0	0	0
TITLUL IX ASISTENTA SOCIALA	57	1,093	2,297	2,292	2,292	2,292	2,292
Ajutoare sociale	57.02	1,093	2,297	2,292	2,292	2,292	2,292
Ajutoare sociale in numerar	57.02.01	1,088	2,290	2,286	2,286	2,286	2,286
Tichete de cresa si tichete sociale pentru gradinita	57.02.03	5	7	6	6	6	6
TITLUL X PROIECTE CU FINANTARE DIN FONDURI EXTERNE NERAMBURSABILE AFERENTE CADRULUI FINANCIAR 2014- 2020 SI DIN FONDUL DE MODERNIZARE	58	1,772	1,649	0	0	0	0
Programe din Fondul European Agricol de Dezvoltare Rurala (FEADR)	58.04	1,772	1,649	0	0	0	0
Finantare externa nerambursabila	58.04.02	1,772	1,649	0	0	0	0

Denumirea indicatorilor	Cod indicator	Realizari 2023	Executie preliminara 2024	Propuneri 2025	Estimari 2026	Estimari 2027	Estimari 2028
TITLUL XI ALTE CHELTUIELI	59	105	0	0	0	0	0
Burse	59.01.00	103	0	0	0	0	0
Asociatii si fundatii	59.11.00	2	0	0	0	0	0
TITLUL XII PROIECTE CU FINANTARE DIN SUMELE REPREZENTAND ASISTENTA FINANCIARA NERAMBURSABILA AFERENTA PNRR	60	500	3,004	0	0	0	0
Fonduri europene nerambursabile	60.01.00	420	2,523	0	0	0	0
Sume aferente TVA	60.03.00	80	481	0	0	0	0
TITLUL XIII PROIECTE CU FINANTARE DIN SUMELE AFERENTE COMPONENTEI DE IMPRUMUT A PNRR	61	0	1,884	0	0	0	0
Fonduri din imprumut rambursabil	61.01.00	0	1,585	0	0	0	0
Sume aferente TVA	61.03.00	0	299	0	0	0	0
CHELTUIELI DE CAPITAL	70	8,452	8,949	0	0	0	0
TITLUL XV ACTIVE NEFINANCIARE	71	8,452	8,949	0	0	0	0
Active fixe	71.01	8,452	8,949	0	0	0	0
Construcții	71.01.01	656	727	0	0	0	0
Alte active fixe	71.01.30	7,796	8,222	0	0	0	0
OPERATIUNI FINANCIARE	79	1	7	7	7	7	7
TITLUL XIX RAMBURSARI DE CREDITE	81	1	7	7	7	7	7
Rambursari de credite externe	81.01	0	7	7	7	7	7
Rambursari de credite aferente datoriei publice externe locale	81.01.05	0	7	7	7	7	7
Rambursari de credite interne	81.02	1	0	0	0	0	0
Rambursari de credite aferente datoriei publice interne locale	81.02.05	1	0	0	0	0	0
Partea I-a Servicii publice generale (cod 51.01 + 54.01 + 55.01 + 56.01)	50.02	2,342	4,997	1,100	993	980	967
Autoritati publice si actiuni externe (cod 51.01,01)	51.02	2,341	4,989	1,092	985	972	959
CHELTUIELI CURENTE	01	2,341	4,989	1,092	985	972	959
TITLUL I CHELTUIELI DE PERSONAL	10	1,446	2,017	996	854	810	767
Cheltuieli salariale in bani	10.01	1,422	1,908	970	827	782	738
Salarii de baza	10.01.01	1,314	1,808	868	722	674	628
Indemnizatii platile unor persoane din afara unitatii	10.01.12	57	55	56	58	60	61
Indemnizatii de hrana	10.01.17	51	45	46	47	48	49
Cheltuieli salariale in natura	10.02	0	84	0	0	0	0
Vouchere de vacanta	10.02.06	0	84	0	0	0	0
Contributii	10.03	24	25	26	27	28	29
Contributia asiguratorie pentru munca	10.03.07	24	25	26	27	28	29
TITLUL II BUNURI SI SERVICII	20	598	1,208	96	131	162	192
Bunuri si servicii	20.01	594	1,198	86	121	152	182
Carburanti, lubrifianti si combustibili alternativi	20.01.05	19	30	10	10	10	10
Posta, telecomunicatii, radio, tv, internet	20.01.08	32	30	10	10	10	10

Denumirea Indicatorilor	Cod indicator	Realizari 2023	Executie preliminară 2024	Propuneri 2025	Estimari 2026	Estimari 2027	Estimari 2028
Alte bunuri si servicii pentru intretinere si functionare	20.01.30	543	1.138	66	101	132	162
Deplasari, detasari, transferari	20.06	4	10	10	10	10	10
Deplasari interne, detasari, transferari	20.06.01	4	10	10	10	10	10
TITLUL VII ALTE TRANSFERURI	55	0	20	0	0	0	0
A. Transferuri interne	55.01	0	20	0	0	0	0
Transferuri din bugetul local catre asociatiile de dezvoltare intercomunitara	55.01.42	0	20	0	0	0	0
TITLUL XI ALTE CHELTUIELI	59	2	0	0	0	0	0
Asociatii si fundatii	59.11.00	2	0	0	0	0	0
TITLUL XII PROIECTE CU FINANTARE DIN SUMELE REPREZENTAND ASISTENTA FINANCIARA NERAMBURSABILA AFERENTA PNRR	60	295	1.107	0	0	0	0
Fonduri europene nerambursabile	60.01.00	248	930	0	0	0	0
Sume aferente TVA	60.03.00	47	177	0	0	0	0
TITLUL XIII PROIECTE CU FINANTARE DIN SUMELE AFERENTE COMPONENTEI DE IMPRUMUT A PNRR	61	0	637	0	0	0	0
Fonduri din imprumut rambursabil	61.01.00	0	536	0	0	0	0
Sume aferente TVA	61.03.00	0	101	0	0	0	0
Autoritati executive si legislative (cod 51.01.01.03)	51.02.01	2.341	4.989	1.092	985	972	959
Autoritati executive	51.02.01.03	2.341	4.989	1.092	985	972	959
Alte servicii publice generale (cod 54.01.05 la 54.01.07 + 54.01.10 + 54.01.50)	54.02	0	5	5	5	5	5
CHELTUIELI CURENTE	01	0	5	5	5	5	5
TITLUL V FONDURI DE REZERVA	50	0	5	5	5	5	5
Fond de rezerva bugetara la dispozitia autoritatilor locale	50.04.00	0	5	5	5	5	5
Fond de rezerva bugetara la dispozitia autoritatilor locale	54.02.05	0	5	5	5	5	5
Tranzactii privind datoria publica si imprumuturi	55.02	1	3	3	3	3	3
CHELTUIELI CURENTE	01	1	3	3	3	3	3
TITLUL III DOBANZI	30	1	3	3	3	3	3
Dobanzi aferente datoriei publice interne	30.01	1	3	3	3	3	3
Dobanzi aferente datoriei publice interne directe	30.01.01	1	3	3	3	3	3
Partea a III-a Cheltuieli Social - Culturale (cod 65.01 + 66.01 + 67.01 + 68.01)	63.02	2.740	9.809	3.580	3.621	3.657	3.692
Invatamant (cod 65.01.03 la 65.01.05 + 65.01.07 + 65.01.11 + 65.01.50)	65.02	385	5.334	158	162	165	168
CHELTUIELI CURENTE	01	385	5.334	158	162	165	168
TITLUL II BUNURI SI SERVICII	20	106	2.878	158	162	165	168
Bunuri si servicii	20.01	105	121	123	127	130	133
Furnituri de birou	20.01.01	4	119	121	125	128	131
Materiale pentru curatenie	20.01.02	4	1	1	1	1	1
Incalzit, iluminat si forta motrica	20.01.03	56	54	55	57	58	59

Denumirea indicatorilor	Cod indicator	Realizari 2023	Executie preliminara 2024	Propuneri 2025	Estimari 2026	Estimari 2027	Estimari 2028
Carburanti, lubrifianti si combustibili alternativi	20.01.05	18	23	23	24	25	26
Transport	20.01.07	1	0	0	0	0	0
Posta, telecomunicatii, radio, tv, internet	20.01.08	3	7	7	7	7	7
Alte bunuri si servicii pentru intretinere si functionare	20.01.30	19	29	30	31	32	33
Deplasari, detasari, transferari	20.06	0	2	2	2	2	2
Deplasari interne, detasari, transferari	20.06.01	0	2	2	2	2	2
Pregatire profesionala	20.13.00	1	0	0	0	0	0
TITLUL IX ASISTENTA SOCIALA	57	21	28	35	35	35	35
Ajutoare sociale	57.02	21	28	35	35	35	35
Ajutoare sociale in numerar	57.02.01	16	21	29	29	29	29
Tichete de cresa si tichete sociale pentru gradinita	57.02.03	5	7	6	6	6	6
TITLUL XI ALTE CHELTUIELI	59	103	0	0	0	0	0
Burse	59.01.00	103	0	0	0	0	0
TITLUL XII PROIECTE CU FINANTARE DIN SUMELE REPREZENTAND ASISTENTA FINANCIARA NERAMBURSABILA AFERENTA PNRR	60	155	1,638	0	0	0	0
Fonduri europene nerambursabile	60.01.00	130	1,376	0	0	0	0
Sume aferente TVA	60.03.00	25	262	0	0	0	0
TITLUL XIII PROIECTE CU FINANTARE DIN SUMELE AFERENTE COMPONENTEI DE IMPRUMUT A PNRR	61	0	1,091	0	0	0	0
Fonduri din imprumut rambursabil	61.01.00	0	918	0	0	0	0
Sume aferente TVA	61.03.00	0	173	0	0	0	0
CHELTUIELI DE CAPITAL	70	0	2,456	0	0	0	0
TITLUL XV ACTIVE NEFINANCIARE	71	0	2,456	0	0	0	0
Active fixe	71.01	0	2,456	0	0	0	0
Alte active fixe	71.01.30	0	2,456	0	0	0	0
Invatamant prescolar si primar (cod 65.01.03.01 + 65.01.03.02)	65.02.03	0	0	6	6	6	6
Invatamant prescolar	65.02.03.01	0	0	6	6	6	6
Invatamant secundar (cod 65.01.04.01 la 65.01.04.03)	65.02.04	380	5,327	152	156	159	162
Invatamant secundar inferior	65.02.04.01	380	5,327	152	156	159	162
Alte cheltuieli in domeniul invatamantului	65.02.50	5	7	0	0	0	0
Sanitate (cod 66.01.06 + 66.01.08 + 66.01.50)	66.02	112	515	120	120	120	120
CHELTUIELI CURENTE	01	112	515	120	120	120	120
TITLUL I CHELTUIELI DE PERSONAL	10	62	100	120	120	120	120
Cheptuieli salariale in bani	10.01	61	96	110	110	110	110
Salarii de baza	10.01.01	59	88	100	100	100	100
Indemnizatii de hrana	10.01.17	2	8	10	10	10	10
Contributii	10.03	1	4	10	10	10	10
Contributia asiguratorie pentru munca	10.03.07	1	4	10	10	10	10

Denumirea indicatorilor	Cod indicator	Realizari 2023	Executie preliminara 2024	Propuneri 2025	Estimari 2026	Estimari 2027	Estimari 2028
TITLUL XII PROIECTE CU FINANTARE DIN SUMELE REPREZENTAND ASISTENTA FINANCIARA NERAMBURSABILA AFERENTA PNRR	60	50	259	0	0	0	0
Fonduri europene nerambursabile	60.01.00	42	217	0	0	0	0
Sume aferente TVA	60.03.00	8	42	0	0	0	0
TITLUL XIII PROIECTE CU FINANTARE DIN SUMELE AFERENTE COMPONENTEI DE IMPRUMUT A PNRR	61	0	156	0	0	0	0
Fonduri din imprumut rambursabil	61.01.00	0	131	0	0	0	0
Sume aferente TVA	61.03.00	0	25	0	0	0	0
Servicii de sanatate publica	66.02.08	112	515	120	120	120	120
Cultura, recreere si religie (cod 67.01.03 + 67.01.05 + 67.01.06 + 67.01.50)	67.02	958	1,397	645	682	715	747
CHELTUIELI CURENTE	01	958	1,397	645	682	715	747
TITLUL I CHELTUIELI DE PERSONAL	10	56	75	71	73	75	77
Cheltuieli salariale in bani	10.01	55	67	69	71	73	75
Salarii de baza	10.01.01	52	62	64	66	68	70
Indemnizatii de hrana	10.01.17	3	5	5	5	5	5
Cheltuieli salariale in natura	10.02	0	6	0	0	0	0
Vouchere de vacanta	10.02.06	0	6	0	0	0	0
Contributii	10.03	0	6	0	0	0	0
Contributia asiguratorie pentru munca	10.03.07	1	2	2	2	2	2
TITLUL II BUNURI SI SERVICII	20	0	176	0	0	0	0
Bunuri si servicii	20.01	0	176	0	0	0	0
Alte bunuri si servicii pentru intretinere si functionare	20.01.30	0	176	0	0	0	0
TITLUL VI TRANSFERURI INTRE UNITATI ALE ADMINISTRATIEI PUBLICE	51	902	1,146	574	609	640	670
Transferuri curente	51.01	902	1,146	574	609	640	670
Transferuri catre institutii publice	51.01.01	902	1,146	574	609	640	670
Servicii culturale (cod 67.01.03.02 la 67.01.03.08 + 67.01.03.12 + 67.01.03.30)	67.02.03	56	75	71	73	75	77
Garnie culturale	67.02.03.07	56	75	71	73	75	77
Servicii recreative si sportive (cod 67.01.05.01 la 67.01.05.03)	67.02.05	902	1,322	574	609	640	670
Sport	67.02.05.01	902	1,322	574	609	640	670
Asigurari si asistenta sociala (cod 68.01.04 + 68.01.05 + 68.01.06 + 68.01.10 + 68.01.11 + 68.01.12+ 68.01.15 + 68.01.50)	68.02	1,285	2,563	2,657	2,657	2,657	2,657
CHELTUIELI CURENTE	01	1,285	2,563	2,657	2,657	2,657	2,657
TITLUL I CHELTUIELI DE PERSONAL	10	213	294	400	400	400	400
Cheltuieli salariale in bani	10.01	208	286	390	390	390	390
Salarii de baza	10.01.01	208	286	390	390	390	390
Contributii	10.03	5	8	10	10	10	10

Denumirea indicatorilor	Cod indicator	Realizari 2023	Executie preliminara 2024	puneri 2025	Estimari 2026	Estimari 2027	Estimari 2028
Contributia asiguratorie pentru munca	10.03.07	5	8	10	10	10	10
TITLUL IX ASISTENTA SOCIALA							
Ajutoare sociale	57	1,072	2,269	2,257	2,257	2,257	2,257
Ajutoare sociale in numerar	57.02	1,072	2,269	2,257	2,257	2,257	2,257
Ajutoare sociale in numerar	57.02.01	1,072	2,269	2,257	2,257	2,257	2,257
Asistenta sociala in caz de boli si invaliditati (cod 68.01.05.02)	68.02.05	1,190	2,363	2,357	2,357	2,357	2,257
Asistenta sociala in caz de invaliditate	68.02.05	1,190	2,363	2,357	2,357	2,357	2,357
Prevenirea excluderii sociale (cod 68.01.15.01 + 68.01.15.02)	68.02.15	90	200	300	2,357	2,357	2,357
Ajutor social	68.02.15.01	90	200	300	300	300	300
Alte cheltuieli in domeniul asigurarilor si asistentei sociale	68.02.50	5	0	0	0	0	0
Alte cheltuieli in domeniul asistentei sociale	68.02.50.50	5	0	0	0	0	0
Partea a IV-a Servicii si Dezvoltare publica, Locuinte, Mediu si Ape (cod 70.01 + 74.01)	69.02	3,619	4,780	50	50	50	50
Locuinte, servicii si dezvoltare publica (cod 70.01.03 + 70.01.05 la 70.01.07 + 70.01.50)	70.02	3,619	4,780	50	50	50	50
CHELTUIELI CURENTE							
TITLUL II BUNURI SI SERVICII	01	150	170	50	50	50	50
Alte cheltuieli	20	150	170	50	50	50	50
Alte cheltuieli cu bunuri si servicii	20.30	150	170	50	50	50	50
CHELTUIELI DE CAPITAL	20.30.30	150	170	50	50	50	50
TITLUL XV ACTIVE NEFINANCIARE	70	3,469	4,610	0	0	0	0
Active fixe	71	3,469	4,610	0	0	0	0
Alte active fixe	71.01	3,469	4,610	0	0	0	0
Iluminat public si electrificari rurale	71.01.30	3,469	4,610	0	0	0	0
Alte servicii in domeniile locuintelor, serviciilor si dezvoltarii comunale	70.02.06	150	170	50	50	50	50
Partea a V-a Activitati economice (cod 80.01 + 81.01 + 83.01 + 84.01 + 87.01)	79.02	3,469	4,610	0	0	0	0
Agricultura, silvicultura, piscicultura si vanatoare (cod 83.01.03)	79.02	6,809	3,608	72	74	76	77
CHELTUIELI CURENTE	83.02	53	69	65	67	69	70
TITLUL I CHELTUIELI DE PERSONAL	01	53	69	65	67	69	70
Cheltuieli salariale in bani	10	53	69	65	67	69	70
Salarii de baza	10.01	52	61	63	65	67	68
Indemnizatii de hrana	10.01.01	48	56	58	60	62	63
Cheltuieli salariale in natura	10.01.17	4	5	5	5	5	5
Vouchere de vacanta	10.02	0	6	0	0	0	0
Contributii	10.02.06	0	6	0	0	0	0
Contributia asiguratorie pentru munca	10.03	1	2	2	2	2	2
Agricultura (cod 83.01.03.03 + 83.01.03.07 + 83.01.03.30)	10.03.07	1	2	2	2	2	2
Alte cheltuieli in domeniul agriculturii	83.02.03	53	69	65	67	69	70
	83.02.03.30	53	69	65	67	69	70

Denumirea indicatorilor	Cod indicator	Realizari 2023	Executie preliminara 2024	Propuneri 2025	Estimari 2026	Estimari 2027	Estimari 2028
Transporturi (cod 84.01.03 + 84.01.04 + 84.01.06 + 84.01.50)	84.02	6,100	2,812	7	7	7	7
CHELTUIELI CURENTE	01	1,772	1,649	0	0	0	0
TITLUL X PROIECTE CU FINANTARE DIN FONDURI EXTERNE NERAMBURSABILE AFERENTE CADRULUI FINANCIAR 2014- 2020 SI DIN FONDUL DE MODERNIZARE	58	1,772	1,649	0	0	0	0
Programa din Fondul European Agricol de Dezvoltare Rurala (FEADR)	58.04	1,772	1,649	0	0	0	0
Finantare externa nerambursabila	58.04.02	1,772	1,649	0	0	0	0
CHELTUIELI DE CAPITAL	70	4,327	1,156	0	0	0	0
TITLUL XV ACTIVE NEFINANCIARE	71	4,327	1,156	0	0	0	0
Active fixe	71.01	4,327	1,156	0	0	0	0
Alte active fixe	71.01.30	4,327	1,156	0	0	0	0
OPERATIUNI FINANCIARE	79	4,327	1,156	0	0	0	0
TITLUL XIX RAMBURSARI DE CREDITE	81	1	7	7	7	7	7
Rambursari de credite externe	81.01	0	7	7	7	7	7
Rambursari de credite aferente datoriei publice externe locale	81.01.05	0	7	7	7	7	7
Rambursari de credite interne	81.02	1	0	0	0	0	0
Rambursari de credite aferente datoriei publice interne locale	81.02.05	1	0	0	0	0	0
Transport rutier (cod 84.01.03.01 la 84.01.03.03)	84.02.03	6,100	2,812	7	7	7	7
Drumuri si poduri	84.02.03.01	6,100	2,812	7	7	7	7
Alte actiuni economice (cod 87.01.01 + 87.01.03 la 87.01.05 + 87.01.50)	87.02	656	727	0	0	0	0
CHELTUIELI DE CAPITAL	70	656	727	0	0	0	0
TITLUL XV ACTIVE NEFINANCIARE	71	656	727	0	0	0	0
Active fixe	71.01	656	727	0	0	0	0
Constructii	71.01.01	656	727	0	0	0	0
Alte actiuni economice	87.02.50	656	727	0	0	0	0
Rezerve, Excedent/Deficit	96.02	58	727	0	0	0	0
Excedent	96.02	86	-856	0	0	0	0
Excedentul sectiunii de dezvoltare	98.02.97	86	0	0	0	0	0
Deficit	99.02	28	856	0	0	0	0
Deficiul sectiunii de functionare	99.02.96	28	856	0	0	0	0
Deficiul sectiunii de dezvoltare	99.02.97	0	0	0	0	0	0
TOTAL VENITURI SECTIUNEA FUNCTIONARE (cod 00.01 + 00.16 + 00.17)	00.01	4,758	7,688	4,802	4,738	4,763	4,786
I. VENITURI CURENTE (cod 00.03 + 00.12)	00.02	4,305	7,038	4,382	4,318	4,343	4,366
A. VENITURI FISCALE (cod 00.04 + 00.09 + 00.10 + 00.11)	00.03	4,615	10,369	4,096	4,032	4,057	4,080
A1. IMPOZIT PE VENIT, PROFIT SI CASTIGURI DIN CAPITAL (cod 00.05 + 00.06 + 00.07)	00.04	970	1,774	838	790	811	830
A1.2. IMPOZIT PE VENIT, PROFIT, SI CASTIGURI DIN CAPITAL DE LA PERSOANE FIZICE (cod 03.01 + 04.01)	00.06	970	1,774	838	790	811	830

Denumirea indicatorilor	Cod indicator	Realizari 2023	Executie preliminară 2024	Funerii 2025	Estimari 2026	Estimari 2027	Estimari 2028
Impozit pe venit (cod 03.01.17 + 03.01.18)	03.02	12	33	33	33	33	33
Impozitul pe veniturile din transferul proprietatilor imobiliare din patrimoniul personal	03.02.18	12	33	33	33	33	33
Cote si sume defalcate din impozitul pe venit (cod 04.01.01 + 04.01.04)	04.02	958	1,741	805	757	778	797
Cote defalcate din impozitul pe venit	04.02.01	214	398	408	420	431	441
Sume alocate din cotele defalcate din impozitul pe venit pentru echilibrarea bugetelor locale	04.02.04	344	375	397	337	347	356
Sume repartizate din Fondul la dispozitia Consiliului Județean	04.02.05	400	968	0	0	0	0
A3. IMPOZITE SI TAXE PE PROPRIETATE (cod 07.01)	00.09	307	358	358	358	358	358
Impozite si taxe pe proprietate (cod 07.01.01 + 07.01.02 + 07.01.03 + 07.01.50)	07.02	307	358	358	358	358	358
Impozit si taxa pe cladiri (cod 07.01.01.01 + 07.01.01.02)	07.02.01	118	118	118	118	118	118
Impozit pe cladiri de la persoane fizice	07.02.01.01	64	64	64	64	64	64
Impozit si taxa pe cladiri de la persoane juridice	07.02.01.02	54	54	54	54	54	54
Impozit si taxa pe teren (cod 07.01.02.01 + 07.01.02.02 + 07.01.02.03)	07.02.02	189	239	239	239	239	239
Impozit pe terenuri de la persoane fizice	07.02.02.01	63	75	75	75	75	75
Impozit si taxa pe teren de la persoane juridice	07.02.02.02	12	21	21	21	21	21
Impozitul pe terenuri din extravilan	07.02.02.03	114	143	143	143	143	143
Taxe judiciare de timbru si alte taxe de timbru	07.02.03	0	1	1	1	1	1
A4. IMPOZITE SI TAXE PE BUNURI SI SERVICII (cod 11.01 + 12.01 + 15.01 + 16.01)	00.10	3,305	8,159	2,822	2,806	2,810	2,814
Sume defalcate din TVA (cod 11.01.01 + 11.01.02 + 11.01.05 + 11.01.06)	11.02	3,271	8,069	2,732	2,716	2,720	2,724
Sume defalcate din taxa pe valoarea adaugata pentru finantarea cheltuielilor descentralizate la nivelul comunei/or, oraselor, municipiilor, sectoarelor si Municipiului Bucuresti	11.02.02	1,416	2,340	2,505	2,508	2,511	2,515
Sume defalcate din taxa pe valoarea adaugata pentru echilibrarea bugetelor locale	11.02.06	1,855	5,729	227	208	209	209
Taxe pe utilizarea bunurilor, autorizarea utilizarii bunurilor sau pe desfasurarea de activitati (cod 16.01.02 + 16.01.03 + 16.01.50)	16.02	34	90	90	90	90	90
Impozit pe mijloacele de transport (cod 16.01.02.01 + 16.01.02.02)	16.02.02	33	83	83	83	83	83
Impozit pe mijloacele de transport deținute de persoane fizice	16.02.02.01	29	76	76	76	76	76
Impozit pe mijloacele de transport deținute de persoane juridice	16.02.02.02	4	7	7	7	7	7
Taxe si tarife pentru eliberarea de licențe si autorizatii de functionare	16.02.03	1	7	7	7	7	7
A6. ALTE IMPOZITE SI TAXE FISCALE (cod 18.01)	00.11	33	78	78	78	78	78
Alte impozite si taxe fiscale (cod 18.01.50)	18.02	33	78	78	78	78	78
Alte impozite si taxe	18.02.50	33	78	78	78	78	78
C. VENITURI NEFISCALE (cod 00.13 + 00.14)	00.12	-310	-3,331	286	286	286	286
C1. VENITURI DIN PROPRIETATE (cod 30.01 + 31.01)	00.13	7	45	45	45	45	45
Venituri din proprietate (cod 30.01.01 + 30.01.05 + 30.01.08 + 30.01.50)	30.02	7	45	45	45	45	45
Venituri din concesiuni si inchirieri	30.02.05	7	7	7	7	7	7

Denumirea indicatorilor	Cod indicator	Realizari 2023	Executie preliminara 2024	Propuneri 2025	Estimari 2026	Estimari 2027	Estimari 2028
Alte venituri din concesiuni si inchirieri de catre institutiile publice	30.02.05.30	7	7	7	7	7	7
Alte venituri din proprietate	30.02.50	0	38	38	38	38	38
C2. VANZARI DE BUNURI SI SERVICII (cod 33.01 + 34.01 + 35.01 + 36.01 + 37.01)	00.14	-317	-3.376	241	241	241	241
Venituri din prestari de servicii si alte activitati (cod 33.01.08 + 33.01.10 + 33.01.12 + 33.01.24 + 33.01.27 + 33.01.28 + 33.01.50)	33.02	0	6	6	6	6	6
Venituri din recuperarea cheltuielilor de judecata, imputatii si despagubiri	33.02.28	0	6	6	6	6	6
Venituri din taxe administrative, eliberari permise (cod 34.01.02 + 34.01.50)	34.02	103	103	103	103	103	103
Taxe extrajudiciare de timbru	34.02.02	103	103	103	103	103	103
Amenzi, penalitati si confiscari (cod 35.01.01 la 35.01.03 + 35.01.50)	35.02	4	22	22	22	22	22
Venituri din amenzi si alte sanctiuni aplicate potrivit dispozitiilor legale	35.02.01	4	22	22	22	22	22
Venituri din amenzi si alte sanctiuni aplicate de catre alte institutii de specialitate	35.02.01.02	4	22	22	22	22	22
Diverse venituri (cod 36.01.01 + 36.01.05 + 36.01.06 + 36.01.11 + 36.01.50)	36.02	110	110	110	110	110	110
Taxe speciale	36.02.06	78	110	110	110	110	110
Alte venituri	36.02.50	32	0	0	0	0	0
Transferuri voluntare, altele decat subventiile (cod 37.01.01 + 37.01.03 + 37.01.50)	37.02	-534	-3.617	0	0	0	0
Donatii si sponsorizari	37.02.01	70	82	0	0	0	0
Varsaminte din sectiunea de functionare pentru finantarea sectiunii de dezvoltare a bugetului local (cu semnul minus)	37.02.03	-604	-3.699	0	0	0	0
SUBVENTII DE LA ALTE NIVELE ALE ADMINISTRATIEI PUBLICE (cod 42.01 + 43.01)	00.18	453	650	420	420	420	420
IV. SUBVENTII (cod 00.18)	00.17	453	650	420	420	420	420
Subventii de la bugetul de stat (cod 42.01.21 + 42.01.28 + 42.01.32 la 42.01.36 + 42.01.41 + 42.01.42 + 40.01.44 la 42.01.46 + 42.01.51 + 42.01.54)	42.02	153	300	420	420	420	420
B. Curente	00.20	153	300	420	420	420	420
Subventii pentru acordarea ajutorului pentru incalzirea locuintei si a suplimentului pentru energie alocate pentru consumul de combustibili solizi si/sau petroliferi:	42.02.34	90	200	300	300	300	300
Subventii din bugetul de stat pentru finantarea sanataii	42.02.41	63	100	120	120	120	120
Subventii de la alte administratii (cod 43.01.01 + 43.01.04 + 43.01.07 + 43.01.08 + 43.01.20)	43.02	300	350	0	0	0	0
Subventii primite de la bugetele consiliilor locale si judetene pentru ajutoare in situatii de extrema dificultate	43.02.08	300	350	0	0	0	0
TOTAL CHELTUIELI SECTIUNEA FUNCTIONARE (cod 50.01 + 59.01 + 63.01 + 70.01 + 74.01 + 79.01)	49.02	4.786	7.688	4.802	4.738	4.763	4.786
CHELTUIELI CURENTE	01	4.785	7.681	4.795	4.731	4.756	4.779
TITLUL I CHELTUIELI DE PERSONAL	10	1.830	2.555	1.652	1.514	1.474	1.434

Denumirea indicatorilor	Cod indicator	Realizari 2023	Executie preliminara 2024	Impuneri 2025	Estimari 2026	Estimari 2027	Estimari 2028
Cheltuieli salariale in bani	10.01	1,798	2,418	1,602	1,463	1,422	1,381
Salarii de baza	10.01.01	1,681	2,300	1,480	1,338	1,294	1,251
Indemnizatii platite unor persoane din afara unitatii	10.01.12	57	55	56	58	60	61
Indemnizatii de hrana	10.01.17	60	63	66	67	68	69
Cheltuieli salariale in natura	10.02	0	96	0	0	0	0
Vouchere de vacanta	10.02.06	0	96	0	0	0	0
Contributii	10.03	32	41	50	51	52	53
Contributia asiguratorie pentru munca	10.03.07	32	41	50	51	52	53
TITLUL II BUNURI SI SERVICII	20	854	1,675	269	308	342	375
Bunuri si servicii	20.01	699	1,493	207	246	280	313
Furnituri de birou	20.01.01	4	1	1	1	1	1
Materiale pentru curatenie	20.01.02	4	5	5	5	5	5
Incalzit, iluminat si forta motrica	20.01.03	56	54	55	57	58	59
Carburanti, lubrifianti si combustibili alternativi	20.01.05	37	53	33	34	35	36
Transport	20.01.07	1	0	0	0	0	0
Posta, telecomunicatii, radio, tv, internet	20.01.08	35	37	17	17	17	17
Alte bunuri si servicii pentru intretinere si functionare	20.01.30	562	1,343	96	132	164	195
Deplasari interne, detasari, transferari	20.06	4	12	12	12	12	12
Deplasari interne, detasari, transferari	20.06.01	4	12	12	12	12	12
Pregatire profesionala	20.13.00	1	0	0	0	0	0
Alte cheltuieli	20.30	150	170	50	50	50	50
Alte cheltuieli cu bunuri si servicii	20.30.30	150	170	50	50	50	50
TITLUL III DOBANZI	30	1	3	3	3	3	3
Dobanzi aferente datoriei publice interne	30.01	1	3	3	3	3	3
Dobanzi aferente datoriei publice interne directe	30.01.01	1	3	3	3	3	3
TITLUL V FONDURI DE REZERVA	50	0	5	5	5	5	5
Fond de rezerva bugetara la dispozitia autoritatilor locale	50.04.00	0	5	5	5	5	5
TITLUL VI TRANSFERURI INTRE UNITATI ALE ADMINISTRATIEI PUBLICE	51	902	1,146	574	609	640	670
Transferuri curente	51.01	902	1,146	574	609	640	670
Transferuri catre institutii publice	51.01.01	902	1,146	574	609	640	670
TITLUL IX ASISTENTA SOCIALA	57	1,093	2,297	2,292	2,292	2,292	2,292
Ajutoare sociale	57.02	1,093	2,297	2,292	2,292	2,292	2,292
Ajutoare sociale in numerar	57.02.01	1,088	2,290	2,286	2,286	2,286	2,286
Tichete de cresa si tichete sociale pentru gradinita	57.02.03	5	7	6	6	6	6
TITLUL XI ALTE CHELTUIELI	59	105	0	0	0	0	0
Burse	59.01.00	103	0	0	0	0	0

Denumirea indicatorilor	Cod indicator	Realizari 2023	Executie preliminară 2024	opuneri 2025	Estimari 2026	Estimari 2027	Estimari 2028
Asociatii si fundatii	59.11.00	2	0	0	0	0	0
OPERATIUNI FINANCIARE	79	2	14	14	14	14	14
TITLUL XIX RAMBURSARI DE CREDITE	81	2	14	14	14	14	14
Rambursari de credite externe	81.01	0	7	7	7	7	7
Rambursari de credite aferente datoriei publice externe locale	81.01.05	0	7	7	7	7	7
Rambursari de credite interne	81.02	1	0	0	0	0	0
Rambursari de credite aferente datoriei publice interne locale	81.02.05	1	0	0	0	0	0
Partea I-a Servicii publice generale (cod 51.01 + 54.01 + 55.01 + 56.01)	50.02	2,047	3,233	1,100	993	980	967
Autoritati publice si actiuni externe (cod 51.01.01)	51.02	2,046	3,225	1,092	985	972	959
CHELTUIELI CURENTE	01	2,046	3,225	1,092	985	972	959
TITLUL I CHELTUIELI DE PERSONAL	10	1,446	2,017	996	854	810	767
Cheltuieli salariale in bani	10.01	1,422	1,908	970	827	782	738
Salarii de baza	10.01.01	1,314	1,808	868	722	674	628
Indemnizatii platite unor persoane din afara unitatii	10.01.12	57	55	56	58	60	61
Indemnizatii de hrana	10.01.17	51	45	46	47	48	49
Cheltuieli salariale in natura	10.02	0	84	0	0	0	0
Vouchere de vacanta	10.02.06	0	84	0	0	0	0
Contributii	10.03	24	25	26	27	28	29
Contributia asiguratorie pentru munca	10.03.07	24	25	26	27	28	29
TITLUL II BUNURI SI SERVICII	20	598	1,208	96	131	162	192
Bunuri si servicii	20.01	594	1,198	86	121	152	182
Carburanti, lubrifianti si combustibili alternativi	20.01.05	19	30	10	10	10	10
Posta, telecomunicatii, radio, tv, internet	20.01.08	32	30	10	10	10	10
Alte bunuri si servicii pentru intretinere si functionare	20.01.30	543	1,138	66	101	132	162
Daplasari, detasari, transferari	20.06	4	10	10	10	10	10
Deplasari interne, detasari, transferari	20.06.01	4	10	10	10	10	10
TITLUL XI ALTE CHELTUIELI	59	2	0	0	0	0	0
Asociatii si fundatii	59.11.00	2	0	0	0	0	0
Autoritati executive si legislative (cod 51.01.01.03)	51.02.01	2,046	3,225	1,092	985	972	959
Autoritati executive	51.02.01.03	2,046	3,225	1,092	985	972	959
Alte servicii publice generale (cod 54.01.05 la 54.01.07 + 54.01.10 + 54.01.50)	54.02	0	5	5	5	5	5
CHELTUIELI CURENTE	01	0	5	5	5	5	5
TITLUL V FONDURI DE REZERVA	50	0	5	5	5	5	5
Fond de rezerva bugetara la dispozitia autoritatilor locale	50.04.00	0	5	5	5	5	5
Fond de rezerva bugetara la dispozitia autoritatilor locale	54.02.05	0	5	5	5	5	5
Tranzactii privind datoria publica si imprumuturi	55.02	1	3	3	3	3	3

Denumirea indicatorilor	Cod indicator	Realizari 2023	Executie preliminară 2024	ropuneri 2025	Estimari 2026	Estimari 2027	Estimari 2028
CHELTUIELI CURENTE							
TITLUL III DOBANZI	01	1	3	3	3	3	3
Dobanzi aferente datoriei publice interne	30	1	3	3	3	3	3
Dobanzi aferente datoriei publice interne directe	30.01	1	3	3	3	3	3
Dobanzi aferente datoriei publice interne directe	30.01.01	1	3	3	3	3	3
Partea a III-a Cheltuieli Social - Culturale (cod 65.01 + 66.01 + 67.01 + 68.01)	63.02	2,535	4,209	3,580	3,621	3,657	3,692
Invatamant (cod 65.01.03 la 65.01.05 + 65.01.07 + 65.01.11 + 65.01.50)	65.02	230	149	158	162	165	168
CHELTUIELI CURENTE							
TITLUL II BUNURI SI SERVICII	01	230	149	158	162	165	168
Bunuri si servicii	20	106	121	123	127	130	133
Furnituri de birou	20.01	105	119	121	125	128	131
Materiale pentru curatenie	20.01.01	4	1	1	1	1	1
Încalzit, iluminat si forta motrica	20.01.02	4	5	5	5	5	5
Încalzit, iluminat si forta motrica	20.01.03	56	54	55	57	58	59
Carburanti, lubrifianti si combustibili alternativi	20.01.05	18	23	23	24	25	26
Transport	20.01.07	1	0	0	0	0	0
Posta, telecomunicatii, radio, tv, internet	20.01.08	3	7	7	7	7	7
Alte bunuri si servicii pentru întretinere si functionare	20.01.30	19	29	30	31	32	33
Deplasari, detasari, transferari	20.06	0	2	2	2	2	2
Deplasari interne, detasari, transferari	20.06.01	0	2	2	2	2	2
Pregatire profesionala	20.13.00	1	0	0	0	0	0
TITLUL IX ASISTENTA SOCIALA	57	21	28	35	35	35	35
Ajutoare sociale	57.02	21	28	35	35	35	35
Ajutoare sociale in numerar	57.02.01	16	21	29	29	29	29
Tichete de cresa si tichete sociale pentru gradinita	57.02.03	5	7	6	6	6	6
TITLUL XI ALTE CHELTUIELI	59	103	0	0	0	0	0
Burse	59.01.00	103	0	0	0	0	0
Invatamant prescolar si primar (cod 65.01.03.01 + 65.01.03.02)	65.02.03	0	0	6	6	6	6
Invatamant prescolar	65.02.03.01	0	0	6	6	6	6
Invatamant secundar (cod 65.01.04.01 la 65.01.04.03)	65.02.04	225	142	152	156	159	162
Invatamant secundar inferior	65.02.04.01	225	142	152	156	159	162
Alte cheltuieli in domeniul invatamantului	65.02.50	5	7	0	0	0	0
Sanătate (cod 66.01.06 + 66.01.08 + 66.01.50)	66.02	62	100	120	120	120	120
CHELTUIELI CURENTE	01	62	100	120	120	120	120
TITLUL I CHELTUIELI DE PERSONAL	10	62	100	120	120	120	120
Cheltuieli salariale in bani	10.01	61	96	110	110	110	110
Salarii de baza	10.01.01	59	88	100	100	100	100
Indemnizatii de hrana	10.01.17	2	8	10	10	10	10

Denumirea indicatorilor	Cod indicator	Realizari 2023	Executie preliminara 2024	F uneri 2025	Estimari 2026	Estimari 2027	Estimari 2028
Contributi	10.03	1	4	10	10	10	10
Contributia asiguratorie pentru munca	10.03.07	1	4	10	10	10	10
Servicii de sanatate publica	66.02.08	62	100	120	120	120	120
Cultura, recreere si religie (cod 67.01.03 + 67.01.05 + 67.01.06 + 67.01.50)	67.02	958	1,397	645	682	715	747
CHELTUIELI CURENTE	01	958	1,397	645	682	715	747
TITLUL I CHELTUIELI DE PERSONAL	10	56	75	71	73	75	77
Cheltuieli salariale in bani	10.01	55	67	69	71	73	75
Salarii de baza	10.01.01	52	62	64	66	68	70
Indemnizatii de hrana	10.01.17	3	5	5	5	5	5
Cheltuieli salariale in natura	10.02	0	6	0	0	0	0
Vouchere de vacanta	10.02.06	0	6	0	0	0	0
Contributii	10.03	0	6	0	0	0	0
Contributia asiguratorie pentru munca	10.03.07	1	2	2	2	2	2
TITLUL II BUNURI SI SERVICII	20	0	176	0	0	0	0
Bunuri si servicii	20.01	0	176	0	0	0	0
Alte bunuri si servicii pentru intretinere si functionare	20.01.30	0	176	0	0	0	0
TITLUL VI TRANSFERURI INTRE UNITATI ALE ADMINISTRATIEI PUBLICE	51	902	1,146	574	609	640	670
Transferuri curente	51.01	902	1,146	574	609	640	670
Transferuri catre institutii publice	51.01.01	902	1,146	574	609	640	670
Servicii culturale (cod 67.01.03.02 la 67.01.03.08 + 67.01.03.12 + 67.01.03.30)	67.02.03	56	75	71	73	75	77
Carne culturale	67.02.03.07	56	75	71	73	75	77
Servicii recreative si sportive (cod 67.01.05.01 la 67.01.05.03)	67.02.05	902	1,322	574	609	640	670
Sport	67.02.05.01	902	1,322	574	609	640	670
Asigurari si asistenta sociala (cod 68.01.04 + 68.01.05 + 68.01.06 + 68.01.10 + 68.01.11 + 68.01.12+ 68.01.15 + 68.01.50)	68.02	1,285	2,563	2,657	2,657	2,657	2,657
CHELTUIELI CURENTE	01	1,285	2,563	2,657	2,657	2,657	2,657
TITLUL I CHELTUIELI DE PERSONAL	10	213	294	400	400	400	400
Cheltuieli salariale in bani	10.01	208	286	390	390	390	390
Salarii de baza	10.01.01	208	286	390	390	390	390
Contributii	10.03	5	8	10	10	10	10
Contributia asiguratorie pentru munca	10.03.07	5	8	10	10	10	10
TITLUL IX ASISTENTA SOCIALA	57	1,072	2,269	2,257	2,257	2,257	2,257
Ajutoare sociale	57.02	1,072	2,269	2,257	2,257	2,257	2,257
Ajutoare sociale in numerar	57.02.01	1,072	2,269	2,257	2,257	2,257	2,257
Asistenta sociala in caz de boli si invaliditati (cod 68.01.05.02)	68.02.05	1,190	2,363	2,357	2,357	2,357	2,357


*) Se va completa ziua, luna, anul si ora

Sosit* _____
si semnatura _____
Stampila unitatii _____
Cu (tara) cazare _____

Sosit* _____
si semnatura _____
Stampila unitatii _____
Cu (tara) cazare _____

Sosit* _____
si semnatura _____
Stampila unitatii _____
Cu (tara) cazare _____

Sosit* _____
si semnatura _____
Stampila unitatii _____
Cu (tara) cazare _____



Data 10.09.2025

Se legitimeaza cu _____ la 10.09.2025

Durata deplasarii de la 10.09.2025
la _____

DR. NIELARU
este delegat pentru _____
avand functia de _____
MARIA BIANCA
de pasare la finantare

Ordin de deplasare (delegatie) nr. 5

PRIMARUL COMUNEI

Denumirea indicatorilor	Cod indicator	Realizari 2023	Executii preliminata 2024	Propuneri 2025	Estimari 2026	Estimari 2027	Estimari 2028
Asistenta sociala in caz de invaliditate	68.02.05.02	1,190	2,363	2,357	2,357	2,357	2,357
Prevenirea excluderii sociale (cod 68.01.15.01 + 68.01.15.02)	68.02.15	90	200	300	300	300	300
Ajutor social	68.02.15.01	90	200	300	300	300	300
Alte cheltuieli in domeniul asigurarilor si asistentei sociale	68.02.50	5	0	0	0	0	0
Alte cheltuieli in domeniul asistentei sociale	68.02.50.50	5	0	0	0	0	0
Partea a IV-a-Servicii si Dezvoltare publica, Locuinte, Mediu si Ape (cod 70.01 + 74.01)	69.02	150	170	50	50	50	50
Locuinte, servicii si dezvoltare publica (cod 70.01.03 + 70.01.05 la 70.01.07 + 70.01.50)	70.02	150	170	50	50	50	50
CHELTUIELI CURENTE	01	150	170	50	50	50	50
TITLUL II BUNURI SI SERVICII	20	150	170	50	50	50	50
Alte cheltuieli	20.30	150	170	50	50	50	50
Alte cheltuieli cu bunuri si servicii	20.30.30	150	170	50	50	50	50
Iluminat public si electrificari rurale	70.02.06	150	170	50	50	50	50
Partea a V-a-Actiuni economice (cod 80.01 + 81.01 + 83.01 + 84.01 + 87.01)	79.02	54	76	72	74	76	77
Agricultura, silvicultura, piscicultura si vanatoare (cod 83.01.03)	83.02	53	69	65	67	69	70
CHELTUIELI CURENTE	01	53	69	65	67	69	70
TITLUL I CHELTUIELI DE PERSONAL	10	53	69	65	67	69	70
Cheltuieli salariale in bani	10.01	52	61	63	65	67	68
Salarii de baza	10.01.01	48	56	58	60	62	63
Indemnizatii de hrana	10.01.17	4	5	5	5	5	5
Cheltuieli salariale in natura	10.02	0	6	0	0	0	0
Vouchere de vacanta	10.02.06	0	6	0	0	0	0
Contributii	10.03	1	2	2	2	2	2
Contributia asiguratorie pentru munca	10.03.07	1	2	2	2	2	2
Agricultura (cod 83.01.03.03 + 83.01.03.07 + 83.01.03.30)	83.02.03	53	69	65	67	69	70
Alte cheltuieli in domeniul agriculturii	83.02.03.30	53	69	65	67	69	70
Transporturi (cod 84.01.03 + 84.01.04 + 84.01.06 + 84.01.50)	84.02	1	7	7	7	7	7
OPERATIUNI FINANCIARE	79	2	14	14	14	14	14
TITLUL XIX RAMBURSARI DE CREDITE	81	2	14	14	14	14	14
Rambursari de credite externe	81.01	0	7	7	7	7	7
Rambursari de credite aferente datoriei publice externe locale	81.01.05	0	7	7	7	7	7
Rambursari de credite interne	81.02	1	0	0	0	0	0
Rambursari de credite aferente datoriei publice interne locale	81.02.05	1	0	0	0	0	0
Transport rutier (cod 84.01.03.01 la 84.01.03.03)	84.02.03	1	7	7	7	7	7
Drunnuri si poduri	84.02.03.01	1	7	7	7	7	7
Rezerve, Excedent/Deficit	96.02	-28	0	0	0	0	0


Denumirea indicatorilor	Cod indicator	Realizari 2023	Executie preliminara 2024	opuneri 2025	Estimari 2026	Estimari 2027	Estimari 2028
Deficit	99.02	28	0	0	0	0	0
Deficitul sectiunii de functionare	99.02.96	28	0	0	0	0	0
TOTAL VENITURI SECTIUNEA DE DEZVOLTARE (00.01 + 00.15 + 00.16 + 00.17 + 45.01)	00.01	10,810	14,650	0	0	0	0
I. VENITURI CURENTE (cod 00.12)	00.02	604	3,699	0	0	0	0
C. VENITURI NEFISCALE (cod 00.14)	00.12	604	3,699	0	0	0	0
C2. VANZARI DE BUNURI SI SERVICII (cod36.01 + 37.01)	00.14	604	3,699	0	0	0	0
Transferuri voluntare, altele decat subventiile (cod 37.01.04 + 37.01.05)	37.02	604	3,699	0	0	0	0
Varsaminte din sectiunea de functionare	37.02.04	604	3,699	0	0	0	0
IV. SUBVENTII (cod 00.18)	00.17	9,443	10,558	0	0	0	0
SUBVENTIILE DE LA ALTE NIVELE ALE ADMINISTRATIEI PUBLICE (cod 42.01)	00.18	9,443	10,558	0	0	0	0
Subventii de la bugetul de stat (cod 42.01.01 + 42.01.05 + 42.01.09 + 42.01.10 + 42.01.12 la 42.01.20 + 42.01.29 + 42.01.40 + 42.01.51 + 42.01.52 + 42.01.55)	42.02	9,137	10,394	0	0	0	0
A. De capital	00.19	1,340	6,511	0	0	0	0
Finantarea actiunilor privind reducerea riscului seismic	42.02.10	0	2,456	0	0	0	0
Subventii pentru finantarea locuintelor sociale	42.02.55	3,470	3,430	0	0	0	0
Subventii de la bugetul de stat catre bugetele locale pentru Programul national de investitii Anghel Saligry.	42.02.87	4,327	453	0	0	0	0
Alocari de sume din PNRR aferente asistentei financiare nerambursabile	42.02.88	170	268	0	0	0	0
Fonduri europene nerambursabile	42.02.88.01	143	225	0	0	0	0
Sume aferente TVA	42.02.88.03	27	43	0	0	0	0
Alocari de sume din PNRR aferente componentei imprumuturi	42.02.89	1,170	3,787	0	0	0	0
Fonduri din imprumut rambursabil	42.02.89.01	983	3,184	0	0	0	0
Sume aferente TVA	42.02.89.03	187	603	0	0	0	0
Subventii de la alte administratii	43.02	306	164	0	0	0	0
Sume alocate din bugetul AFR pentru sustinerea proiectelor din PNDR 2014-2020	43.02.31	306	164	0	0	0	0
Sume primite de la UE/alii donatori in contul platilor efectuate si prefinantari aferente cadrului financiar 2014-2020	48.02	763	393	0	0	0	0
Sume primite in contul platilor efectuate in anul curent	48.02.04.01	763	393	0	0	0	0
TOTAL CHELTUIELI SECTIUNEA DE DEZVOLTARE (cod 50.01 + 59.01 + 63.01 + 70.01 + 74.01 + 79.01)	49.02	10,724	15,506	0	0	0	0
CHELTUIELI CURENTE	01	10,724	15,506	0	0	0	0
TITLUL VII ALTE TRANSFERURI	55	0	20	0	0	0	0
A. Transferuri interne	55.01	0	20	0	0	0	0
Transferuri din bugetul local catre asociatiile de dezvoltare intercomunitara	55.01.42	0	20	0	0	0	0

Denumirea indicatorilor	Cod indicator	Realizari 2023	Executie preliminara 2024	ropuneri 2025	Estimari 2026	Estimari 2027	Estimari 2028
TITLUL X PROIECTE CU FINANTARE DIN FONDURI EXTERNE NERAMBURSABILE AFERENTE CADRULUI FINANCIAR 2014- 2020 SI DIN FONDUL DE MODERNIZARE	58	1,772	1,649	0	0	0	0
Programa din Fondul European Agricol de Dezvoltare Rurala (FEADR)	58.04	1,772	1,649	0	0	0	0
Finantare externa nerambursabila	58.04.02	1,772	1,649	0	0	0	0
TITLUL XII PROIECTE CU FINANTARE DIN SUMELE REPREZENTAND ASISTENTA FINANCIARA NERAMBURSABILA AFERENTA PNRR	60	500	3,004	0	0	0	0
Fonduri europene nerambursabile	60.01.00	420	2,523	0	0	0	0
Sume aferente TVA	60.03.00	80	481	0	0	0	0
TITLUL XIII PROIECTE CU FINANTARE DIN SUMELE AFERENTE COMPONENTEI DE IMPRUMUT A PNRR	61	0	1,884	0	0	0	0
Fonduri din imprumut rambursabil	61.01.00	0	1,585	0	0	0	0
Sume aferente TVA	61.03.00	0	299	0	0	0	0
CHELTUIELI DE CAPITAL	70	8,452	8,949	0	0	0	0
TITLUL XV ACTIVE NEFINANCIARE	71	8,452	8,949	0	0	0	0
Active fixe	71.01	8,452	8,949	0	0	0	0
Construcii	71.01.01	656	727	0	0	0	0
Alte active fixe	71.01.30	7,796	8,222	0	0	0	0
OPERATIUNI FINANCIARE	79	1	7	0	0	0	0
TITLUL XIX RAMBURSARI DE CREDITE	81	1	7	0	0	0	0
Partea Ia-Servicii publice generale (cod 51.01 + 54.01 + 55.01 + 56.01)	50.02	295	1,764	0	0	0	0
Autoritati publice si actiuni externe (cod 51.01,01)	51.02	295	1,764	0	0	0	0
CHELTUIELI CURENTE	01	295	1,764	0	0	0	0
TITLUL VII ALTE TRANSFERURI	55	0	20	0	0	0	0
A. Transferuri interne	55.01	0	20	0	0	0	0
Transferuri din bugetul local catre asociatiile de dezvoltare intercomunitara	55.01.42	0	20	0	0	0	0
TITLUL XII PROIECTE CU FINANTARE DIN SUMELE REPREZENTAND ASISTENTA FINANCIARA NERAMBURSABILA AFERENTA PNRR	60	295	1,107	0	0	0	0
Fonduri europene nerambursabile	60.01.00	248	930	0	0	0	0
Sume aferente TVA	60.03.00	47	177	0	0	0	0
TITLUL XIII PROIECTE CU FINANTARE DIN SUMELE AFERENTE COMPONENTEI DE IMPRUMUT A PNRR	61	0	637	0	0	0	0
Fonduri din imprumut rambursabil	61.01.00	0	536	0	0	0	0
Sume aferente TVA	61.03.00	0	101	0	0	0	0
Autoritati executive si legislative (cod 51.01.01,03)	51.02.01	295	1,764	0	0	0	0
Autoritati executive	51.02.01.03	295	1,764	0	0	0	0
Partea a III-a Cheltuieli Social - Culturale (cod 65.01 + 66.01 + 67.01 + 68.01)	63.02	205	5,600	0	0	0	0
Invatamant (cod 65.01.03 la 65.01.05 + 65.01.07 + 65.01.11 + 65.01.50)	65.02	155	5,185	0	0	0	0


Denumirea indicatorilor	Cod indicator	Realizari 2023	Executie preliminara 2024	Propuneri 2025	Estimari 2026	Estimari 2027	Estimari 2028
CHELTUIELI CURENTE	01	155	5.185	0	0	0	0
TITLUL XII PROIECTE CU FINANTARE DIN SUMELE REPREZENTAND ASISTENTA FINANCIARA NERAMBURSABILA AFERENTA PNRR	60	155	1.638	0	0	0	0
Fonduri europene nerambursabile	60.01.00	130	1.376	0	0	0	0
Sume aferente TVA	60.03.00	25	262	0	0	0	0
TITLUL XIII PROIECTE CU FINANTARE DIN SUMELE AFERENTE COMPONENTEI DE IMPRUMUT A PNRR	61	0	1.091	0	0	0	0
Fonduri din imprumut rambursabil	61.01.00	0	918	0	0	0	0
Sume aferente TVA	61.03.00	0	173	0	0	0	0
TITLUL XV ACTIVE NEFINANCIARE	70	0	2.456	0	0	0	0
Active fixe	71	0	2.456	0	0	0	0
Alte active fixe	71.01	0	2.456	0	0	0	0
Invatamant secundar (cod 65.01.04.01 la 65.01.04.03)	71.01.30	0	2.456	0	0	0	0
Invatamant secundar interior	65.02.04	155	5.185	0	0	0	0
Sanatate (cod 66.01.06 + 66.01.08 + 66.01.50)	65.02.04.01	155	5.185	0	0	0	0
CHELTUIELI CURENTE	66.02	50	415	0	0	0	0
TITLUL XII PROIECTE CU FINANTARE DIN SUMELE REPREZENTAND ASISTENTA FINANCIARA NERAMBURSABILA AFERENTA PNRR	60	50	415	0	0	0	0
Fonduri europene nerambursabile	60.01.00	42	217	0	0	0	0
Sume aferente TVA	60.03.00	8	42	0	0	0	0
TITLUL XIII PROIECTE CU FINANTARE DIN SUMELE AFERENTE COMPONENTEI DE IMPRUMUT A PNRR	61	0	156	0	0	0	0
Fonduri din imprumut rambursabil	61.01.00	0	131	0	0	0	0
Sume aferente TVA	61.03.00	0	25	0	0	0	0
Servicii de sanatate publica	66.02.08	50	415	0	0	0	0
Partea a IV-a Servicii si Dezvoltare publica, Locuinte, Mediu si Ape (cod 70.01 + 74.01)	69.02	3.469	4.610	0	0	0	0
Locuinte, servicii si dezvoltare publica (cod 70.01.03 + 70.01.05 la 70.01.07 + 70.01.50)	70.02	3.469	4.610	0	0	0	0
CHELTUIELI CURENTE	01	3.469	4.610	0	0	0	0
CHELTUIELI DE CAPITAL	70	3.469	4.610	0	0	0	0
TITLUL XV ACTIVE NEFINANCIARE	71	3.469	4.610	0	0	0	0
Active fixe	71.01	3.469	4.610	0	0	0	0
Alte active fixe	71.01.30	3.469	4.610	0	0	0	0
Alte servicii in domeniile locuintelor, serviciilor si dezvoltarii comunale	70.02.50	3.469	4.610	0	0	0	0
Partea a V-a Actiuni economice (cod 80.01 + 81.01 + 83.01 + 84.01 + 87.01)	79.02	6.755	3.532	0	0	0	0
Transporturi (cod 84.01.03 + 84.01.04 + 84.01.06 + 84.01.50)	84.02	6.099	2.805	0	0	0	0
CHELTUIELI CURENTE	01	6.099	2.805	0	0	0	0

Denumirea indicatorilor	Cod indicator	Realizari 2023	Executie preliminara 2024	opuneri 2025	Estimari 2026	Estimari 2027	Estimari 2028
TITLUL X PROIECTE CU FINANTARE DIN FONDURI EXTERNE NERAMBURSABILE AFERENTE CADRULUI FINANCIAR 2014- 2020 SI DIN FONDUL DE MODERNIZARE	58	1,772	1,649	0	0	0	0
Programa din Fondul European Agricol de Dezvoltare Rurala (FEADR)	58.04	1,772	1,649	0	0	0	0
Finantare externa nerambursabila	58.04.02	1,772	1,649	0	0	0	0
CHELTUIELI DE CAPITAL	70	4,327	1,156	0	0	0	0
TITLUL XV ACTIVE NEFINANCIARE	71	4,327	1,156	0	0	0	0
Active fixe	71.01	4,327	1,156	0	0	0	0
Alte active fixe	71.01.30	4,327	1,156	0	0	0	0
OPERATIUNI FINANCIARE	79	1	7	7	7	7	7
TITLUL XIX RAMBURSARI DE CREDITE	81	1	7	7	7	7	7
Transport rutier (cod 84.01.03.01 la 84.01.03.03)	84.02.03	6,099	2,805	0	0	0	0
Drumuri si poduri	84.02.03.01	6,099	2,805	0	0	0	0
Alte actiuni economice (cod 87.01.01 + 87.01.03 la 87.01.05 + 87.01.50)	87.02	656	727	0	0	0	0
CHELTUIELI CURENTE	01	656	727	0	0	0	0
CHELTUIELI DE CAPITAL	70	656	727	0	0	0	0
TITLUL XV ACTIVE NEFINANCIARE	71	656	727	0	0	0	0
Active fixe	71.01	656	727	0	0	0	0
Constructii	71.01.01	656	727	0	0	0	0
Alte actiuni economice	87.02.50	656	727	0	0	0	0
Rezerve, Excedent/Deficit	96.02	86	-856	0	0	0	0
Excedent	98.02	86	0	0	0	0	0
Excedentul sectiunii de dezvoltare	98.02.97	86	0	0	0	0	0
Deficit	99.02	0	856	0	0	0	0
Deficitul sectiunii de dezvoltare	99.02.97	0	856	0	0	0	0

ORDONATOR PRINCIPAL DE CREDITE
STANNICOLAE



CONTABILITATE
RIA



**BUGETUL INSTITUTIILOR PUBLICE SI ACTIVITATILOR FINANTATE INTEGRAL SAU PARTIAL DIN
VENITURI PROPRII,
PE ANUL 2025 SI ESTIMARI PE ANII 2026 - 2028**


Denumirea indicatorilor	Cod indicator	Realizari 2023	Executie preliminara 2024	Propuneri 2025	Estimari 2026	Estimari 2027	Estimari 2028
VENITURILE SECTIUNILOR FUNCTIONARE + DEZVOLTARE							
TOTAL VENITURI (cod 00.01 + 00.15 + 00.16 + 00.17 + 45.01)	00.01	964	1,289	720	759	794	828
I. VENITURI CURENTE (cod 00.03 + 00.12)	00.02	964	1,289	720	759	794	828
C. VENITURI NEFISCAL (cod 00.13 + 00.14)	00.12	62	143	146	150	154	158
C2. VANZARI DE BUNURI SI SERVICII (cod 33.01 + 34.01 + 35.01 + 36.01 + 37.01)	00.14	62	143	146	150	154	158
Venturi din prestari de servicii si alte activitati (cod 33.01.08 + 33.01.10 + 33.01.12 + 33.01.24 + 33.01.27 + 33.01.28 + 33.01.50)	33.10	62	138	141	145	149	153
Venturi din prestari de servicii	33.10.08	62	138	141	145	149	153
Transferuri voluntare, altele decat subventiile (cod 37.01.01 + 37.01.03 + 37.01.04 + 37.01.05 + 37.01.50)	37.10	0	5	5	5	5	5
Donatii si sponsorizari	37.10.01	0	5	5	5	5	5
SUBVENTII DE LA ALTE NIVELE ALE ADMINISTRATIEI PUBLICE (cod 42.01 + 43.01)	00.18	902	1,146	574	609	640	670
IV. SUBVENTII (cod 00.18)	00.17	902	1,146	574	609	640	670
Subventii de la alte administratii (cod 43.01.01 + 43.01.04 + 43.01.07 + 43.01.08 + 43.01.20)	43.10	902	1,146	574	609	640	670
Subventii pentru institutii publice	43.10.09	902	1,146	574	609	640	670
CHELTUIELILE SECTIUNILOR DE FUNCTIONARE + DEZVOLTARE							
TOTAL CHELTUIELI(cod 50.01 + 59.01 + 63.01 + 70.01 + 74.01 + 79.01)	49.10	963	1,289	720	759	794	828
CHELTUIELI CURENTE	01	963	1,289	720	759	794	828
TITLUL I CHELTUIELI DE PERSONAL	10	698	1,016	540	571	599	726
Cheltuieli salariale in bani	10.01	698	1,016	540	571	599	726
Salarii de baza	10.01.01	698	1,016	540	571	599	726
TITLUL II BUNURI SI SERVICII	20	265	273	180	188	195	102
Alte cheltuieli	20.30	265	273	180	188	195	102
Alte cheltuieli cu bunuri si servicii	20.30.30	265	273	180	188	195	102
Partea a III-a Cheltuieli Social - Culturale (cod 65.01 + 66.01 + 67.01 + 68.01)	63.10	963	1,289	720	759	794	828
Cultura, recreere si religie (cod 67.01.03 + 67.01.05 + 67.01.06 + 67.01.50)	67.10	963	1,289	720	759	794	828
CHELTUIELI CURENTE	01	963	1,289	720	759	794	828
TITLUL I CHELTUIELI DE PERSONAL	10	698	1,016	540	571	599	726
Cheltuieli salariale in bani	10.01	698	1,016	540	571	599	726

- mii lei -

Denumirea indicatorilor	Cod indicator	Realizari 2023	Executie preliminară 2024	Propuneri 2025	Estimari 2026	Estimari 2027	Estimari 2028
Salarii de baza	10.01.01	698	1,016	540	571	599	726
TITLUL II BUNURI SI SERVICII	20	265	273	180	188	195	102
Alte cheltuieli	20.30	265	273	180	188	195	102
Alte cheltuieli cu bunuri si servicii	20.30.30	265	273	180	188	195	102
Servicii recreative si sportive (cod 67.01.05.01 la 67.01.05.03)	67.10.05	663	1,289	720	759	794	828
Sport	67.10.05.01	663	1,289	720	759	794	828
Rezerve, Excedent/Deficit	96.10	1	0	0	0	0	0
Excedent	96.10	1	0	0	0	0	0
Excedentul sectiunii de functionare	98.10	1	0	0	0	0	0
TOTAL VENITURI SECTIUNEA FUNCTIONARE (cod 00.01 + 00.16 + 00.17)	98.10.96	1	0	0	0	0	0
I. VENITURI CURENTE (cod 00.03 + 00.12)	00.01	964	1,289	720	759	794	828
C. VENITURI NEFISCALE (cod 00.13 + 00.14)	00.02	62	143	146	150	154	158
C2. VANZARI DE BUNURI SI SERVICII (cod 33.01 + 34.01 + 35.01 + 36.01 + 37.01)	00.12	62	143	146	150	154	158
Venturi din prestari de servicii si alte activitati (cod 33.01.08 + 33.01.10 + 33.01.12 + 33.01.24 + 33.01.27 + 33.01.28 + 33.01.50)	00.14	62	143	146	150	154	158
Venturi din prestari de servicii	33.10	62	138	141	145	149	153
Venturi din prestari de servicii	33.10.08	62	138	141	145	149	153
Transferuri voluntare, altele decat subventiile (cod 37.01.01 + 37.01.03 + 37.01.50)	37.10	0	5	5	5	5	5
Donatii si sponsorizari	37.10.01	0	5	5	5	5	5
IV. SUBVENTII (cod 00.18)	00.17	902	1,146	574	609	640	670
SUBVENTII DE LA ALTE NIVELE ALE ADMINISTRATIEI PUBLICE (cod 42.01 + 43.01)	00.18	902	1,146	574	609	640	670
Subventii de la alte administratii (cod 43.01.01 + 43.01.04 + 43.01.07 + 43.01.08 + 43.01.20)	43.10	902	1,146	574	609	640	670
Subventii pentru institutii publice	43.10.09	902	1,146	574	609	640	670
TOTAL CHELTUIELI SECTIUNEA FUNCTIONARE (cod 50.01 + 59.01 + 63.01 + 70.01 + 74.01 + 79.01)	49.10	963	1,289	720	759	794	828
CHELTUIELI CURENTE	01	963	1,289	720	759	794	828
TITLUL I CHELTUIELI DE PERSONAL	10	698	1,016	540	571	599	726
Cheltuieli salariale in bani	10.01	698	1,016	540	571	599	726
Salarii de baza	10.01.01	698	1,016	540	571	599	726
TITLUL II BUNURI SI SERVICII	20	265	273	180	188	195	102
Alte cheltuieli	20.30	265	273	180	188	195	102
Alte cheltuieli cu bunuri si servicii	20.30.30	265	273	180	188	195	102
Partea a III-a Cheltuieli Social - Culturale (cod 65.01 + 66.01 + 67.01 + 68.01)	63.10	963	1,289	720	759	794	828
Cultura, recreere si religie (cod 67.01.03 + 67.01.05 + 67.01.06 + 67.01.50)	67.10	963	1,289	720	759	794	828

Denumirea indicatorilor	Cod indicator	Realizari 2023	Executie preliminara 2024	Propuneri 2025	Estimari 2026	Estimari 2027	Estimari 2028
CHELTUIELI CURENTE	01	963	1,289	720	759	794	828
TITLUL I CHELTUIELI DE PERSONAL	10	698	1,016	540	571	599	726
Cheletuieii salariale in bani	10.01	698	1,016	540	571	599	726
Salarii de baza	10.01.01	698	1,016	540	571	599	726
TITLUL II BUNURI SI SERVICII	20	265	273	180	188	195	102
Alte cheltuieli	20.30	265	273	180	188	195	102
Alte cheltuieli cu bunuri si servicii	20.30.30	265	273	180	188	195	102
Servicii recreative si sportive (cod 67.01.05.01 la 67.01.05.03)	67.10.05	963	1,289	720	759	794	828
Sport	67.10.05.01	963	1,289	720	759	794	828
Rezerve, Excedent/Deficit	96.10	1	0	0	0	0	0
Excedent	98.10	1	0	0	0	0	0
Excedentul sectiunii de functionare	98.10.96	1	0	0	0	0	0

ORDONATOR PRINCIPAL DE CREDITE
STAN NICOLAE



COMPARTIMENT CONTABILITATE
DIANA



**BUGETUL GENERAL AL UNITĂȚII ADMINISTRATIV-TERITORIALE
PE ANUL 2028**

	A									
	0	1	2	3	4	5	Total 6=1+2+3+4+5	Transferuri între bugete** (se scad)	8=6-7	
VENITURI TOTAL (rd.02+18+19+20+23)	0	1	2	3	4	5	6=1+2+3+4+5	7	8=6-7	
Venituri curente (rd.03+17)	01	4,786	0	828	0	0	5,614	0	5,614	
Venituri fiscale (rd.04+06+09+10+11+16)	02	4,366	0	158	0	0	4,524	0	4,524	
Impozit pe venit, profit și castiguri din capital de la persoane juridice, din care:	03	4,080	0	0	0	0	4,080	0	4,080	
Impozit pe profit	04	0	0	0	0	0	0	0	0	
Impozit pe venit, profit, și castiguri din capital de la persoane fizice, din care:	05	0	0	0	0	0	0	0	0	
Impozitul pe veniturile din transferul proprietatilor imobiliare din patrimoniul personal	06	830	0	0	0	0	830	0	830	
Cote și sume defalcate din impozitul pe venit	07	33	0	0	0	0	33	0	33	
Alte impozite pe venit, profit și castiguri din capital	08	797	0	0	0	0	797	0	797	
Impozite și taxe pe proprietate	09	0	0	0	0	0	0	0	0	
Impozite și taxe pe bunuri și servicii (rd.12 la rd.15)	10	358	0	0	0	0	358	0	358	
Sume defalcate din TVA	11	2,814	0	0	0	0	2,814	0	2,814	
Alte impozite și taxe generale pe bunuri și servicii	12	2,724	0	0	0	0	2,724	0	2,724	
Taxe pe servicii specifice	13	0	0	0	0	0	0	0	0	
Taxe pe utilizarea bunurilor, autorizarea utilizării bunurilor sau pe desfasurarea de activități	14	0	0	0	0	0	0	0	0	
Alte impozite și taxe fiscale	15	90	0	0	0	0	90	0	90	
Venituri nefiscale	16	78	0	0	0	0	78	0	78	
Venituri din capital	17	286	0	158	0	0	444	0	444	
Operatiuni financiare	18	0	0	0	0	0	0	0	0	
Subvenții (rd.21+22)	19	0	0	0	0	0	0	0	0	
Subvenții de la bugetul de stat	20	420	0	670	0	0	1,090	0	1,090	
Subvenții de la alte administratii	21	420	0	0	0	0	420	0	420	
Sume primite de la UE în contul platilor efectuate	22	0	0	670	0	0	670	0	670	
CHELTUIELI - TOTAL (rd.25+36+37+40+41)	23	0	0	0	0	0	0	0	0	
Cheltuieli curente (rd.26 la rd.35)	24	4,786	0	828	0	0	5,614	0	5,614	
	25	4,779	0	828	0	0	5,607	0	5,607	

- mil lei -

	A											
	Cod rand	Bugetul local	Bugetul institutiilor publice finantate din venituri proprii si subventii din bugetul local	Bugetul institutiilor publice finantate integral din venitul proprii	Bugetul imprumuturilor, interne si externe	Bugetul fondurilor externe nerambursabile	Total 6=1+2+3+4+5	Transferuri intre bugete** (se scad)	Total buget general 8=6-7			
	0	1	2	3	4	5	6=1+2+3+4+5	7	8=6-7			
Cheltuieli de personal	26	1,434	0	726	0	0	2,160	0	2,160			
Bunuri si servicii	27	375	0	102	0	0	477	0	477			
Dobanzi	28	3	0	0	0	0	3	0	3			
Subventii	29	0	0	0	0	0	0	0	0			
Fonduri de rezerva	30	5	0	0	0	0	5	0	5			
Transferuri intre unitati ale administratiei publice	31	670	0	0	0	0	670	0	670			
Alte transferuri	32	0	0	0	0	0	0	0	0			
Proiecte cu finantare din Fonduri externe nerambursabile postaderare	33	0	0	0	0	0	0	0	0			
Asistenta sociala	34	2,292	0	0	0	0	2,292	0	2,292			
Alte cheltuieli	35	0	0	0	0	0	0	0	0			
Cheltuieli de capital	36	0	0	0	0	0	0	0	0			
Operatiuni financiare (rd.38+39)	37	7	0	0	0	0	7	0	7			
Imprumuturi acordate	38	0	0	0	0	0	0	0	0			
Rambursari de credite externe si interne	39	7	0	0	0	0	7	0	7			
Rezerve	40	0	0	0	0	0	0	0	0			
EXCEDENT(+)/DEFICIT(-) 1)	41	0	0	0	0	0	0	0	0			

1) finantat din excedentul anilor precedenti



NOTA: - Se completează câte un formular pentru fiecare din anii 2019 - 2022

*) Numai restanțe din anii precedenți

**) Se înscriu transferurile de sume dintre bugetele care compun bugetul general centralizat

**ORDONATOR CREDITE,
STAN NICOLAE**

**CONTABIL,
MARIJA**



**BUGETUL GENERAL AL UNITĂȚII ADMINISTRATIV-TERRITORIALE
 PE ANUL 2027**

	Cod rand	Bugetul local	Bugetul institutiilor publice finanțate din venituri proprii și subvenții din bugetul local	Bugetul institutiilor publice finanțate integral din venituri proprii	Bugetul imprumuturilor interne și externe	Bugetul fondurilor externe nerambursabile	Total 6=1+2+3+4+5	Transferuri între bugete** (se scad)	- mil lei - Total buget general
A	0	1	2	3	4	5	7	8=6-7	
VENITURI TOTAL (rd.02+18+19+20+23)	01	4,763	0	794	0	0	5,557	0	5,557
Venituri curente (rd.03+17)	02	4,343	0	154	0	0	4,497	0	4,497
Venituri fiscale (rd.04+06+09+10+11+16)	03	4,057	0	0	0	0	4,057	0	4,057
Impozit pe venit, profit și castiguri din capital de la persoane juridice, din care:	04	0	0	0	0	0	0	0	0
Impozit pe profit	05	0	0	0	0	0	0	0	0
Impozit pe venit, profit, și castiguri din capital de la persoane fizice, din care:	06	811	0	0	0	0	811	0	811
Impozitul pe veniturile din transferul proprietăților imobiliare din patrimoniul personal	07	33	0	0	0	0	33	0	33
Cote și sume defalcate din impozitul pe venit	08	778	0	0	0	0	778	0	778
Alte impozite pe venit, profit și castiguri din capital	09	0	0	0	0	0	0	0	0
Impozite și taxe pe proprietate	10	358	0	0	0	0	358	0	358
Impozite și taxe pe bunuri și servicii (rd.12 la rd.15)	11	2,810	0	0	0	0	2,810	0	2,810
Suma defalcate din TVA	12	2,720	0	0	0	0	2,720	0	2,720
Alte impozite și taxe generale pe bunuri și servicii	13	0	0	0	0	0	0	0	0
Taxe pe servicii specifice	14	0	0	0	0	0	0	0	0
Taxe pe utilizarea bunurilor, autorizarea utilizării bunurilor sau pe desfășurarea de activități	15	90	0	0	0	0	90	0	90
Alte impozite și taxe fiscale	16	78	0	0	0	0	78	0	78
Venituri nefiscale	17	286	0	154	0	0	440	0	440
Venituri din capital	18	0	0	0	0	0	0	0	0
Operațiuni financiare	19	0	0	0	0	0	0	0	0
Subvenții (rd.21+22)	20	420	0	640	0	0	1,060	0	1,060
Subvenții de la bugetul de stat	21	420	0	0	0	0	420	0	420
Subvenții de la alte administrații	22	0	0	640	0	0	640	0	640
Suma primite de la UE în contul plăților efectuate	23	0	0	0	0	0	0	0	0
CHELTUIELI - TOTAL (rd.25+36+37+40+41)	24	4,763	0	794	0	0	5,557	0	5,557
Cheletuieli curente (rd.26 la rd.35)	25	4,756	0	794	0	0	5,550	0	5,550

	Cod rand	Bugetul local	Bugetul institutiilor publice finantate din venituri proprii si subventii din bugetul local	Bugetul institutiilor publice finantate integral din venituri proprii	Bugetul imprumuturilor interne si externe	Bugetul fondurilor externe nerambursabile	Total	Transferuri intre bugete** (se scad)	Total buget general
A	0	1	2	3	4	5	6=1+2+3+4+5	7	8=6-7
Cheltuieli de personal	26	1,474	0	599	0	0	2,073	0	2,073
Bunuri si servicii	27	342	0	195	0	0	537	0	537
Dobanzi	28	3	0	0	0	0	3	0	3
Subventii	29	0	0	0	0	0	0	0	0
Fonduri de rezerva	30	5	0	0	0	0	5	0	5
Transferuri intre unitati ale administratiei publice	31	640	0	0	0	0	640	0	640
Alte transferuri	32	0	0	0	0	0	0	0	0
Proiecte cu finantare din Fonduri externe nerambursabile postaderare	33	0	0	0	0	0	0	0	0
Asistenta sociala	34	2,292	0	0	0	0	2,292	0	2,292
Alte cheltuieli	35	0	0	0	0	0	0	0	0
Cheltuieli de capital	36	0	0	0	0	0	0	0	0
Operatiuni financiare (rd.38+39)	37	7	0	0	0	0	7	0	7
Imprumuturi acordate	38	0	0	0	0	0	0	0	0
Rambursari de credite externe si interne	39	7	0	0	0	0	7	0	7
Rezeve	40	0	0	0	0	0	0	0	0
EXCEDENT(+)/DEFICIT(-) 1)	41	0	0	0	0	0	0	0	0


1) finantat din excedentul anilor precedenti

NOTA: - Se completează câte un formular pentru fiecare din anii 2019 - 2022


*) Numai restanțe din anii precedenti

**) Se înscriu transferurile de sume dintre bugetele care compun bugetul general centralizat

ORDONATOR CREDITE,



NTABIL,
RU MARIA



**BUGETUL GENERAL AL UNITATII ADMINISTRATIV-TERITORIALE
PE ANUL 2026**

	Cod rand	Bugetul local	Bugetul institutiilor publice finantate din venituri proprii si subventii din bugetul local	Bugetul institutiilor publice finantate integral din venituri proprii	Bugetul imprumuturilor interne si externe	Bugetul fondurilor externe nerambursabile	Total	Transferuri intre bugete** (se scad)	Total buget general
A	0	1	2	3	4	5	6=1+2+3+4+5	7	8=6-7
VENITURI TOTAL (rd.02+18+19+20+23)	0	1	2	3	4	5	6=1+2+3+4+5	7	8=6-7
Venturi curente (rd.03+17)	01	4,738	0	759	0	0	5,497	0	5,497
Venturi fiscale (rd.04+06+09+10+11+16)	02	4,318	0	150	0	0	4,468	0	4,468
Impozit pe venit, profit si castiguri din capital de la persoane juridice, din care:	03	4,032	0	0	0	0	4,032	0	4,032
Impozit pe profit	04	0	0	0	0	0	0	0	0
Impozit pe venit, profit, si castiguri din capital de la persoane fizice, din care:	05	0	0	0	0	0	0	0	0
Impozitul pe veniturile din transferul proprietatilor imobiliare din patrimoniul personal	06	790	0	0	0	0	790	0	790
Cote si sume defalcate din impozitul pe venit	07	33	0	0	0	0	33	0	33
Alte impozite pe venit, profit si castiguri din capital	08	757	0	0	0	0	757	0	757
Impozite si taxe pe proprietate	09	0	0	0	0	0	0	0	0
Impozite si taxe pe bunuri si servicii (rd.12 la rd.15)	10	358	0	0	0	0	358	0	358
Suma defalcate din TVA	11	2,806	0	0	0	0	2,806	0	2,806
Alte impozite si taxe generale pe bunuri si servicii	12	2,716	0	0	0	0	2,716	0	2,716
Taxe pe servicii specifice	13	0	0	0	0	0	0	0	0
Taxe pe utilizarea bunurilor, autorizarea utilizarii bunurilor sau pe desfasurarea de activitati	14	0	0	0	0	0	0	0	0
Alte impozite si taxe fiscale	15	90	0	0	0	0	90	0	90
Venturi nefiscale	16	78	0	0	0	0	78	0	78
Venturi din capital	17	286	0	150	0	0	436	0	436
Operatiuni financiare	18	0	0	0	0	0	0	0	0
Subventii (rd.21+22)	19	0	0	0	0	0	0	0	0
Subventii de la bugetul de stat	20	420	0	609	0	0	1,029	0	1,029
Subventii de la alte administratii	21	420	0	0	0	0	420	0	420
Suma primite de la UE in contul platilor efectuate	22	0	0	609	0	0	609	0	609
CHELTUIELI - TOTAL (rd.25+36+37+40+41)	23	0	0	0	0	0	0	0	0
Cheltuieli curente (rd.26 la rd.35)	24	4,738	0	759	0	0	5,497	0	5,497
	25	4,731	0	759	0	0	5,490	0	5,490

- mii lei -

	Cod rand	Bugetul local	Bugetul institutiilor publice finantate din venituri proprii si subventii din bugetul local	Bugetul institutiilor publice finantate integral din venituri proprii	Bugetul imprumuturilor interne si externe	Bugetul fondurilor externe nerambursabile	Total	Transferuri intre bugete** (se scad)	Total buget general
A	0	1	2	3	4	5	6=1+2+3+4+5	7	8=6-7
Cheltuieli de personal	26	1,514	0	571	0	0	2,085	0	2,085
Bunuri si servicii	27	308	0	188	0	0	496	0	496
Dobanzi	28	3	0	0	0	0	3	0	3
Subventii	29	0	0	0	0	0	0	0	0
Fonduri de rezerva	30	5	0	0	0	0	5	0	5
Transferuri intrte unitati ale administratiei publice	31	609	0	0	0	0	609	0	609
Alte transferuri	32	0	0	0	0	0	0	0	0
Proiecte cu finantare din Fonduri externe nerambursabile postaderare	33	0	0	0	0	0	0	0	0
Asistenta sociala	34	2,292	0	0	0	0	2,292	0	2,292
Alte cheltuieli	35	0	0	0	0	0	0	0	0
Cheltuieli de capital	36	0	0	0	0	0	0	0	0
Operatiuni financiare (rd.38+39)	37	7	0	0	0	0	7	0	7
Imprumuturi acordate	38	0	0	0	0	0	0	0	0
Rambursari de credite externe si interne	39	7	0	0	0	0	7	0	7
Rezerve	40	0	0	0	0	0	0	0	0
EXCEDENT(+)/DEFICIT(-) 1)	41	0	0	0	0	0	0	0	0

1) finantat din excedentul anilor precedenti

NOTĂ: - Se completează câte un formular pentru fiecare din anii 2019 - 2022

*) Numai restanțe din anii precedenți

***) Se înscriu transferurile de sume dintre bugetele care compun bugetul general centralizat

ORDO
ST

ABIL,
MARIA

**BUGETUL GENERAL AL UNITATII ADMINISTRATIV-TERRITORIALE
PE ANUL 2025**

	Cod rand	Bugetul local	Bugetul institutiilor publice					Total	Transferuri intre bugete** (se scad)	Total buget general
			institutiilor publice din venituri proprii si subventii din bugetul local	institutiilor publice finantate integral din venituri proprii	imprumuturilor interne si externe	fondurilor externe nerambursabile	6=1+2+3+4+5			
VENITURI TOTAL (rd.02+18+19+20+23)	0	1	2	3	4	5	6=1+2+3+4+5	7	8=6-7	
Venituri curente (rd.03+17)	01	4,802	0	720	0	0	5,522	0	5,522	
Venituri fiscale (rd.04+06+09+10+11+16)	02	4,382	0	146	0	0	4,528	0	4,528	
Impozit pe venit, profit si castiguri din capital de la persoane juridice, din care:	03	4,096	0	0	0	0	4,096	0	4,096	
Impozit pe profit	04	0	0	0	0	0	0	0	0	
Impozit pe venit, profit, si castiguri din capital de la persoane fizice, din care:	05	0	0	0	0	0	0	0	0	
Impozitul pe veniturile din transferul proprietatilor imobiliare din patrimoniul personal	06	838	0	0	0	0	838	0	838	
Cote si sume defalcate din impozitul pe venit	07	33	0	0	0	0	33	0	33	
Alte impozite pe venit, profit si castiguri din capital	08	805	0	0	0	0	805	0	805	
Impozite si taxe pe proprietate	09	0	0	0	0	0	0	0	0	
Impozite si taxe pe bunuri si servicii (rd.12 la rd.15)	10	358	0	0	0	0	358	0	358	
Sume defalcate din TVA	11	2,822	0	0	0	0	2,822	0	2,822	
Alte impozite si taxe generale pe bunuri si servicii	12	2,732	0	0	0	0	2,732	0	2,732	
Taxe pe servicii specifice	13	0	0	0	0	0	0	0	0	
Taxe pe utilizarea bunurilor, autorizarea utilizarii bunurilor sau pe desfasurarea de activitati	14	0	0	0	0	0	0	0	0	
Alte impozite si taxe fiscale	15	90	0	0	0	0	90	0	90	
Venituri nefiscale	16	78	0	0	0	0	78	0	78	
Venituri din capital	17	286	0	146	0	0	432	0	432	
Operatiuni financiare	18	0	0	0	0	0	0	0	0	
Subventii (rd.21+22)	19	0	0	0	0	0	0	0	0	
Subventii de la bugetul de stat	20	420	0	574	0	0	994	0	994	
Subventii de la alte administratii	21	420	0	0	0	0	420	0	420	
Sume primite de la UE in contul platilor efectuate	22	0	0	574	0	0	574	0	574	
CHELTUIELI - TOTAL (rd.25+36+37+40+41)	23	0	0	720	0	0	5,522	0	5,522	
Cheltuieli curente (rd.26 la rd.35)	24	4,802	0	720	0	0	5,522	0	5,522	
	25	4,795	0	720	0	0	5,515	0	5,515	

- mii lei -

	Cod rand	Bugetul local	Bugetul institutiilor publice finantate din venituri proprii si subvenții din bugetul local	Bugetul institutiilor publice finantate integral din venituri proprii	Bugetul imprumuturilor interne si externe	Bugetul fondurilor externe nerambursabile	Total	Transferuri intra bugete** (se scad)	Total buget general
	A	1	2	3	4	5	6=1+2+3+4+5	7	8=6-7
Cheltuieli de personal	0	1,652	0	540	0	0	2,192	0	2,192
Bunuri si servicii	26	269	0	180	0	0	449	0	449
Dobanzi	27	3	0	0	0	0	3	0	3
Subventii	28	0	0	0	0	0	0	0	0
Fonduri de rezerva	29	0	0	0	0	0	0	0	0
Transferuri intre unitati ale administratiei publice	30	5	0	0	0	0	5	0	5
Alte transferuri	31	574	0	0	0	0	574	0	574
Proiecte cu finantare din Fonduri externe nerambursabile postaderare	32	0	0	0	0	0	0	0	0
Asistenta sociala	33	0	0	0	0	0	0	0	0
Alte cheltuieli	34	2,292	0	0	0	0	2,292	0	2,292
Cheltuieli de capital	35	0	0	0	0	0	0	0	0
Operatiuni financiare (rd.38+39)	36	0	0	0	0	0	0	0	0
Imprumuturi acordate	37	7	0	0	0	0	7	0	7
Rambursari de credite externe si interne	38	0	0	0	0	0	0	0	0
Rezerve	39	7	0	0	0	0	7	0	7
EXCEDENT(+)/DEFICIT(-) 1)	40	0	0	0	0	0	0	0	0
	41	0	0	0	0	0	0	0	0

1) finantat din excedentul anilor precedenti

NOTĂ: - Se completează câte un formular pentru fiecare din anii 2019 - 2022

*) Numai restanțe din anii precedenți

***) Se înscrise transferurile de sume dintre bugetele care compun bugetul general centralizat

ORDONATOR CREDITE,
STAN NICOLAE

CONTABIL,
IRU MARIA